


# Municipio de Tecomán, Colima



28 Agosto  
Recibi eto.  
Catalayo  
@simis 3


Recibi  
26/08/20  
Nunm  
25/08/2020

## INFORME DE AVANCE DE LA GESTIÓN FINANCIERA 2020

Recibi  
09/09/2020  
C. Lic. Guzmán  
Rosa Sergio A.

Recibi  
07/07/2020  
*[Signature]*

II. AYUNTAMIENTO  
PRESIDENCIA  
**RECIBIDO**  
25 AGO. 2020  
Recibe: Arq Hora: 12:45 pm



# Municipio de Tecomán, Colima

## CONTENIDO

### **I Flujo Contable de Ingresos y Egresos •**

- ✓ Estado de **A**ctividades
- ✓ Estado de **F**lujo de **E**fectivo
- ✓ Estado **A**nalítico de **I**ngresos
- ✓ Estado **A**nalítico del **P**resupuesto de **E**gresos  
(Clasificación por Objeto del Gasto)


### **II Presentación de Avance Físico y Financiero del Cumplimiento de los Programas •**

- ✓ **G**asto por **C**ategoría **P**rogramática
- ✓ Estado **A**nalítico del **P**resupuesto de **E**gresos  
(Programa Presupuestario)

### **III Información de la Deuda y Plantilla de Personal •**

- ✓ Estado **A**nalítico de la **D**euda y **O**tros **P**asivos
- ✓ **P**lantilla del **P**ersonal por **D**ependencia

# Flujo Contable de Ingresos y Egresos






MUNICIPIO DE TECOMAN, COL.  
Sistema Integral de Contabilidad Gubernamental  
ESTADO DE ACTIVIDADES  
DEL 1 DE ENERO AL 30 DE JUNIO DE 2020

	2020	2019
<b>INGRESOS</b>		
<b>INGRESOS DE GESTIÓN</b>		
IMPUESTOS	35,721,252.05	35,887,451.91
CUOTAS Y APORTACIONES DE SEGURIDAD SOCIAL	0.00	0.00
CONTRIBUCIONES DE MEJORAS	0.00	0.00
DERECHOS	19,881,517.26	19,924,875.64
PRODUCTOS DE TIPO CORRIENTE	2,181,069.71	1,274,677.48
APROVECHAMIENTOS DE TIPO CORRIENTE	1,032,810.88	1,444,419.39
INGRESOS POR VENTA DE BIENES Y SERVICIOS	0.00	0.00
INGRESOS NO COMPRENDIDAS EN LAS FRACCIONES DE LA LEY DE INGRESOS CAUSADAS EN EJERCICIOS FISCALES ANTERIORES PENDIENTES DE LIQUIDACIÓN O PAGO	0.00	0.00
<b>TOTAL INGRESOS DE GESTIÓN</b>	<b>58,816,649.90</b>	<b>58,531,424.42</b>
<b>PARTICIPACIONES, APORTACIONES, TRANSFERENCIAS, ASIGNACIONES, SUBSIDIOS Y OTRAS AYUDAS</b>		
PARTICIPACIONES Y APORTACIONES	199,909,742.33	192,519,538.35
TRANSFERENCIAS, ASIGNACIONES, SUBSIDIOS Y OTRAS AYUDAS	0.00	0.00
<b>TOTAL PARTICIPACIONES, APORTACIONES, TRANSFERENCIAS, ASIGNACIONES, SUBSIDIOS Y OTRAS AYUDAS</b>	<b>199,909,742.33</b>	<b>192,519,538.35</b>
<b>OTROS INGRESOS</b>		
INGRESOS FINANCIEROS	0.00	0.00
BENEFICIOS POR VARIACIÓN DE INVENTARIOS	0.00	0.00
DISMINUCIÓN DE ESTIMACIONES, PROVISIONES Y RESERVAS POR EXCESO	0.00	0.00
OTROS INGRESOS	0.00	0.00
INGRESOS EXTRAORDINARIOS	0.00	0.00
<b>TOTAL OTROS INGRESOS</b>	<b>0.00</b>	<b>0.00</b>
<b>TOTAL INGRESOS</b>	<b>258,726,392.23</b>	<b>251,050,962.77</b>
<b>GASTOS Y OTRAS PÉRDIDAS</b>		
<b>GASTOS DE FUNCIONAMIENTO</b>		
SERVICIOS PERSONALES	94,243,866.30	103,804,533.95
MATERIALES Y SUMINISTROS	5,279,427.59	8,677,047.10
SERVICIOS GENERALES	17,675,556.73	16,450,172.13

"BAJO PROTESTA DE DECIR VERDAD DECLARAMOS QUE LOS ESTADOS FINANCIEROS Y SUS NOTAS, SON RAZONABLEMENTE CORRECTOS Y SON REASONABLEMENTE CORRECTOS Y SON REPOSABLEMENTE DEL EMISOR"

Fecha: 22/07/2020 12:49:13 p. m.




MUNICIPIO DE TECOMAN, COL.  
Sistema Integral de Contabilidad Gubernamental  
ESTADO DE ACTIVIDADES  
DEL 1 DE ENERO AL 30 DE JUNIO DE 2020

	2020	2019
<b>TOTAL GASTOS DE FUNCIONAMIENTO</b>	<b>117,198,850.62</b>	<b>128,931,753.18</b>
<b>TRANSFERENCIAS, ASIGNACIONES, SUBSIDIOS Y OTRAS AYUDAS</b>		
TRANSFERENCIAS INTERNAS Y ASIGNACIONES AL SECTOR PÚBLICO	12,158,333.00	12,592,463.62
TRANSFERENCIAS AL RESTO DEL SECTOR PÚBLICO	0.00	0.00
SUBSIDIOS Y SUBENCIONES	581,088.00	589,688.00
AYUDAS SOCIALES	296,069.83	893,531.35
PENSIONES Y JUBILACIONES	28,134,062.11	31,228,659.13
TRANSFERENCIAS A FIDEICOMISOS, MANDATOS Y CONTRATOS ANALOGOS.	0.00	0.00
TRANSFERENCIAS A LA SEGURIDAD SOCIAL	0.00	0.00
DONATIVOS	0.00	0.00
TRANSFERENCIAS AL EXTERIOR	0.00	0.00
<b>TOTAL TRANSFERENCIAS, ASIGNACIONES, SUBSIDIOS Y OTRAS AYUDAS</b>	<b>41,169,552.94</b>	<b>45,304,342.10</b>
<b>PARTICIPACIONES Y APORTACIONES</b>		
PARTICIPACIONES	153,361.00	229,003.70
APORTACIONES	0.00	0.00
CONVENIOS	0.00	0.00
<b>TOTAL PARTICIPACIONES Y APORTACIONES</b>	<b>153,361.00</b>	<b>229,003.70</b>
<b>INTERESES, COMISIONES Y OTROS GASTOS DE LA DEUDA PÚBLICA</b>		
INTERESES DE LA DEUDA PÚBLICA	2,856,041.62	3,479,602.33
COMISIONES DE LA DEUDA PÚBLICA	0.00	0.00
GASTOS DE LA DEUDA PÚBLICA	0.00	0.00
COSTO POR CEBERTURAS	0.00	0.00
APOYOS FINANCIEROS	0.00	0.00
<b>TOTAL INTERESES, COMISIONES Y OTROS GASTOS DE LA DEUDA PÚBLICA</b>	<b>2,856,041.62</b>	<b>3,479,602.33</b>
<b>OTROS GASTOS Y PÉRDIDAS EXTRAORDINARIAS</b>		
ESTIMACIONES, DEPRECIACIONES, DETERIOROS, OBSOLESCENCIA Y AMORTIZACIONES	0.00	0.00
PROVISIONES	0.00	0.00
DISMINUCION DE INVENTARIOS	0.00	0.00
AUMENTO POR INSUFICIENCIA DE ESTIMACIONES POR PÉRDIDA O DETERIORO U OBSOLESCENCIA	0.00	0.00
AUMENTO POR INSUFICIENCIA DE PROVISIONES	0.00	0.00
OTROS GASTOS	3,415.99	0.25
<b>TOTAL OTROS GASTOS Y PÉRDIDAS EXTRAORDINARIAS</b>	<b>3,415.99</b>	<b>0.25</b>

"BAJO PROTESTA DE DECIR VERDAD DECLARAMOS QUE LOS ESTADOS FINANCIEROS Y SUS NOTAS, SON RAZONABLEMENTE CORRECTOS Y SON RESPONSABILIDAD DEL EMISOR"

Fecha: 22/07/2020 12:49:13 p. m.



**MUNICIPIO DE TECOMAN, COL.**  
 Sistema Integral de Contabilidad Gubernamental  
**ESTADO DE ACTIVIDADES**  
 DEL 1 DE ENERO AL 30 DE JUNIO DE 2020

	2020	2019
<b>INVERSION PUBLICA</b>		
<i>INVERSION PUBLICA NO CAPITALIZABLE</i>	0.00	0.00
<b>TOTAL INVERSION PUBLICA</b>	<b>0.00</b>	<b>0.00</b>

**TOTAL GASTOS Y OTRAS PÉRDIDAS**

**161,381,222.17**    **177,944,701.56**

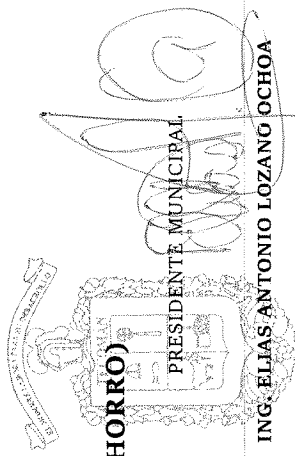
**RESULTADO DEL EJERCICIO (AHORRO/DESAHORRO)**

**97,345,170.06**    **73,106,261.21**



TESORERO MUNICIPAL

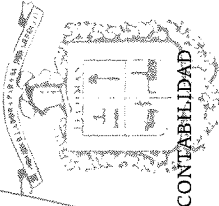
**TESORERIA**  
**MUNICIPAL JESUS ROJAS FERMIN**



PRESIDENTE MUNICIPAL


ING. ELIAS ANTONIO LOZANO OCHOA

PRESIDENCIA



DIRECTOR DE EGRESOS Y CONTABILIDAD

**DIRECCION DE**  
**EGRESOS**  
**C.P. J. JESUS MORAN FLORES**




MUNICIPIO DE TECOMAN, COL.  
Sistema Integral de Contabilidad Gubernamental  
ESTADO DE FLUJOS DE EFECTIVO  
DEL 1 DE ENERO AL 30 DE JUNIO DE 2020

Concepto	2020	2019
<b>FLUJOS DE EFECTIVO DE LAS ACTIVIDADES DE OPERACION</b>		
<b>ORIGEN</b>	<b>258,726,392.23</b>	<b>251,050,962.77</b>
IMPUESTOS	35,721,252.05	35,887,451.91
CUOTAS Y APORTACIONES DE SEGURIDAD SOCIAL	0.00	0.00
CONTRIBUCIONES DE MEJORAS	0.00	0.00
DERECHOS	19,881,517.26	19,924,875.64
PRODUCTOS DE TIPO CORRIENTE	2,181,069.71	1,274,677.48
APROVECHAMIENTOS DE TIPO CORRIENTE	1,032,810.88	1,444,419.39
INGRESOS POR VENTA DE BIENES Y SERVICIOS	0.00	0.00
CONTRIBUCIONES NO COMPRENDIDAS EN LAS FRACCIONES DE LA LEY DE INGRESOS CAUSADAS EN EJERCICIOS FISCALES	0.00	0.00
ANTERIORES PENDIENTES DE LIQUIDACIÓN O PAGO		
PARTICIPACIONES Y APORTACIONES	199,909,742.33	192,519,538.35
TRANSFERENCIAS, ASIGNACIONES, SUBSIDIOS Y OTRAS AYUDAS	0.00	0.00
OTROS ORIGENES DE OPERACIÓN	0.00	0.00
<b>APLICACION</b>	<b>161,381,222.17</b>	<b>177,944,701.56</b>
SERVICIOS PERSONALES	94,243,866.30	103,804,533.95
MATERIALES Y SUMINISTROS	5,279,427.59	8,677,047.10
SERVICIOS GENERALES	17,675,556.73	16,450,172.13
TRANSFERENCIAS INTERNAS Y ASIGNACIONES AL SECTOR PÚBLICO	12,158,333.00	12,592,463.62
TRANSFERENCIAS AL RESTO DEL SECTOR PUBLICO	0.00	0.00
SUBSIDIOS Y SUBENCIONES	581,088.00	589,688.00
AYUDAS SOCIALES	296,069.83	893,531.35
PENSIONES Y JUBILACIONES	28,134,062.11	31,228,659.13
TRANSFERENCIAS A FIDEICOMISOS, MANDATOS Y CONTRATOS ANALOGOS.	0.00	0.00
TRANSFERENCIAS A LA SEGURIDAD SOCIAL	0.00	0.00
DONATIVOS	0.00	0.00
TRANSFERENCIAS AL EXTERIOR	0.00	0.00
PARTICIPACIONES	0.00	0.00
APORTACIONES	153,361.00	229,003.70
CONVENIOS	0.00	0.00
OTRAS APLICACIONES DE OPERACIÓN	2,859,457.61	3,479,602.58
<b>FLUJOS NETOS DE EFECTIVO POR ACTIVIDADES DE OPERACION</b>	<b>97,345,170.06</b>	<b>73,106,261.21</b>

"BAJO PROTESTA DE DECIR VERDAD DECLARAMOS QUE LOS ESTADOS FINANCIEROS Y SUS NOTAS, SON RAZONABLEMENTE CORRECTOS Y SON RESPONSABILIDAD DEL EMISOR"

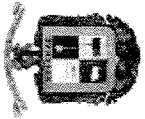
Fecha: 22/07/2020 12:51:57 p. m.



MUNICIPIO DE TECOMAN, COL.  
Sistema Integral de Contabilidad Gubernamental  
ESTADO DE FLUJOS DE EFECTIVO  
DEL 1 DE ENERO AL 30 DE JUNIO DE 2020

Concepto	2020	2019
<b>FLUJOS DE EFECTIVO DE LAS ACTIVIDADES DE INVERSION</b>		
<b>ORIGEN</b>		
BIENES INMUEBLES, INFRA ESTRUCTURA Y CONSTRUCCIONES EN PROCESO	371,323.56	1,846,897.66
BIENES MUEBLES	328,649.02	154,917.96
OTROS ORIGENES DE INVERSION	0.00	1,650,000.00
42,674.54		41,979.70
<b>APLICACION</b>		
BIENES INMUEBLES, INFRA ESTRUCTURA Y CONSTRUCCIONES EN PROCESO	2,035,997.07	6,095,387.74
BIENES MUEBLES	1,620,515.59	1,128,967.09
OTRAS APLICACIONES DE INVERSION	8,122.33	4,000,020.00
407,359.15		966,400.65
<b>FLUJOS NETOS DE EFECTIVO POR ACTIVIDADES DE INVERSION</b>	<b>-1,664,673.51</b>	<b>-4,248,490.08</b>
<b>FLUJOS DE EFECTIVO DE LAS ACTIVIDADES DE FINANCIAMIENTO</b>		
<b>ORIGEN</b>		
ENDEUDAMIENTO NETO	290,464,355.33	333,362,829.69
- INTERNO	4,129,354.80	3,786,153.32
- EXTERNO	4,129,354.80	3,786,153.32
OTROS ORIGENES DE FINANCIAMIENTO	0.00	0.00
286,335,000.53		329,576,676.37
<b>APLICACION</b>		
SERVICIOS DE LA DEUDA	342,449,981.35	328,204,152.55
- INTERNO	19,048,001.07	17,582,546.32
- EXTERNO	19,048,001.07	17,582,546.32
OTRAS APLICACIONES DE FINANCIAMIENTO	0.00	0.00
323,401,980.28		310,621,606.23





**MUNICIPIO DE TECOMAN, COL.**  
 Sistema Integral de Contabilidad Gubernamental  
**ESTADO DE FLUJOS DE EFECTIVO**  
 DEL 1 DE ENERO AL 30 DE JUNIO DE 2020


Concepto	2020	2019
<b>FLUJOS NETOS DE EFECTIVO POR ACTIVIDADES DE FINANCIAMIENTO</b>	<b>-51,985,626.02</b>	<b>5,158,677.14</b>

<b>INCREMENTO/DISMINUCION NETA EN EL EFECTIVO Y EQUIVALENTES AL EFECTIVO</b>	<b>43,694,870.53</b>	<b>74,016,448.27</b>
<b>EFECTIVO Y EQUIVALENTES AL EFECTIVO AL INICIO DEL EJERCICIO</b>	<b>48,340,944.99</b>	<b>10,817,107.77</b>
<b>EFECTIVO Y EQUIVALENTES AL EFECTIVO AL FINAL DEL EJERCICIO</b>	<b>92,035,815.52</b>	<b>84,833,556.04</b>



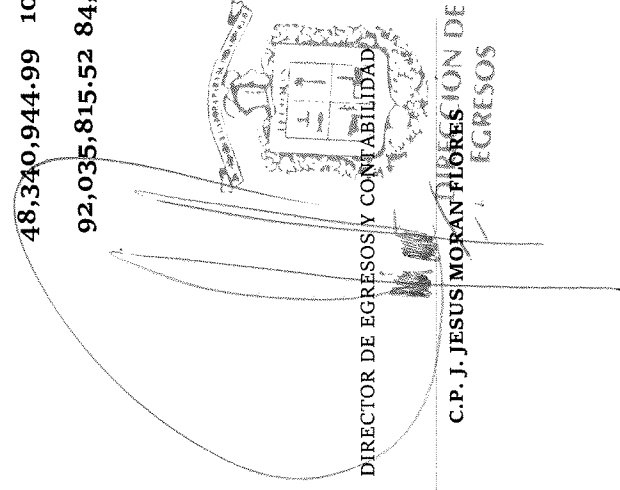
TESORERO MUNICIPAL

**TESORERÍA MUNICIPAL**  
 C.P. J. JESUS ROJAS FERMIN



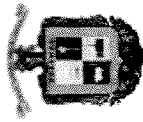
PRESIDENTE MUNICIPAL

ING. ELÍAS ANTONIO LOZANO OCHOA  
 PRESIDENCIA



DIRECTOR DE EGRESOS Y CONTABILIDAD

C.P. J. JESUS MORAN FLORES  
 DIRECCION DE EGRESOS



**MUNICIPIO DE TECOMAN, COL.**  
**Sistema Integral de Contabilidad Gubernamental**  
**ESTADO ANALITICO DE INGRESOS**  
**DEL 1 DE ENERO AL 30 DE JUNIO DE 2020**

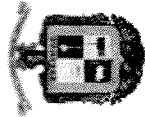
Análisis por: Clasificación por Rubro de Ingresos

Clave Presupuestaria	Descripción	Est Ene-Jun	AyR Ene-Jun	PrM Ene-Jun	Dev Ene-Jun	Rec Ene-Jun	Dif Ene-Jun
Rubro-Tipo-Clase-Conc							
<b>01 IMPUESTOS</b>		<b>35,207,525.65</b>	<b>0.00</b>	<b>35,207,525.65</b>	<b>35,721,252.05</b>	<b>35,721,252.05</b>	<b>513,726.40</b>
01 IMPUESTOS SOBRE LOS INGRESOS		152,231.95	0.00	152,231.95	98,376.66	98,376.66	-53,855.29
01 IMPUESTO SOBRE ESPECTÁCULOS Y OTRAS DIVERSIONES		152,231.95	0.00	152,231.95	98,376.66	98,376.66	-53,855.29
PUBLICAS							
01 BOX Y LUCHA LIBRE		648.90	0.00	648.90	0.00	0.00	-648.90
03 CORRIDAS DE TOROS		5,769.36	0.00	5,769.36	0.00	0.00	-5,769.36
04 CHARREADAS Y JARIPEOS		47,070.24	0.00	47,070.24	5,165.00	5,165.00	-41,905.24
05 CIRCOS Y CARPAS		8,648.22	0.00	8,648.22	0.00	0.00	-8,648.22
08 PALENQUES DE GALLOS		0.00	0.00	0.00	23,141.26	23,141.26	23,141.26
09 OTROS ESPECTÁCULOS Y DIVERSIONES		90,095.23	0.00	90,095.23	70,070.40	70,070.40	-20,024.83
02 IMPUESTOS SOBRE EL PATRIMONIO		30,846,087.84	0.00	30,846,087.84	32,383,605.00	32,383,605.00	1,537,517.16
01 IMPUESTO PREDIAL		30,846,087.84	0.00	30,846,087.84	32,383,605.00	32,383,605.00	1,537,517.16
01 IMPUESTO PREDIAL URBANO EDIFICADO		27,507,818.12	0.00	27,507,818.12	28,693,406.47	28,693,406.47	1,185,588.35
02 IMPUESTO PREDIAL URBANO NO EDIFICADO		1,762,341.87	0.00	1,762,341.87	1,218,806.06	1,218,806.06	-543,535.81
03 IMPUESTO PREDIAL RÚSTICO		7,780,271.03	0.00	7,780,271.03	9,154,004.23	9,154,004.23	1,373,733.20
04 IMPUESTO PREDIAL PARCELAS		197,320.96	0.00	197,320.96	179,900.73	179,900.73	-17,420.23
06 DESCUENTOS Y BONIFICACIONES POR PRONTO PAGO		-3,413,281.78	0.00	-3,413,281.78	-3,948,700.65	-3,948,700.65	-535,418.87
07 DESCUENTOS Y BONIFICACIONES JUBILADOS Y PENSIONADOS		-2,988,382.36	0.00	-2,988,382.36	-2,913,811.84	-2,913,811.84	74,570.52
03 IMPUESTOS SOBRE LA PRODUCCIÓN, EL CONSUMO Y LAS TRANSACCIONES		2,999,812.80	0.00	2,999,812.80	2,323,776.98	2,323,776.98	-676,035.82
01 IMPUESTO SOBRE TRANSMISIONES PATRIMONIALES		2,999,812.80	0.00	2,999,812.80	2,323,776.98	2,323,776.98	-676,035.82
07 ACCESORIOS DE IMPUESTOS		1,209,393.06	0.00	1,209,393.06	915,493.41	915,493.41	-293,899.65
01 ACCESORIOS DE IMPUESTO PREDIAL		1,164,734.04	0.00	1,164,734.04	881,201.80	881,201.80	-283,532.24
01 GASTOS DE EJECUCIÓN		38,881.02	0.00	38,881.02	3,187.73	3,187.73	-35,693.29
02 MULTAS		339,400.48	0.00	339,400.48	1,870,689.46	1,870,689.46	1,531,288.98
03 RECARGOS		436,523.36	0.00	436,523.36	2,051,348.29	2,051,348.29	1,614,824.93
05 HONORARIOS DE NOTIFICACIÓN		349,929.18	0.00	349,929.18	196,369.86	196,369.86	-153,559.32
06 DESCUENTOS EN RECARGOS		0.00	0.00	0.00	-1,652,508.48	-1,652,508.48	-1,652,508.48
07 DESCUENTOS EN MULTAS		0.00	0.00	0.00	-1,587,885.06	-1,587,885.06	-1,587,885.06
02 ACCESORIOS DEL IMPUESTO SOBRE ESPECTACULOS Y DIV. PÚB.		439.32	0.00	439.32	0.00	0.00	-439.32
04 HONORARIOS DE INTERVENCIÓN		439.32	0.00	439.32	0.00	0.00	-439.32
03 ACCESORIOS DEL IMP. SOBRE TRANSM. PATRIMONIAL		44,219.70	0.00	44,219.70	34,291.61	34,291.61	-9,928.09
02 MULTAS		11,082.00	0.00	11,082.00	17,232.60	17,232.60	6,150.60
03 RECARGOS		33,137.70	0.00	33,137.70	17,059.01	17,059.01	-16,078.69
<b>04 DERECHOS</b>		<b>19,671,126.37</b>	<b>0.00</b>	<b>19,671,126.37</b>	<b>19,881,517.26</b>	<b>19,881,517.26</b>	<b>210,390.89</b>

"BAJO PROTESTA DE DECIR VERDAD DECLARAMOS QUE LOS ESTADOS FINANCIEROS Y SUS NOTAS, SON RAZONABLEMENTE CORRECTOS Y SON RESPONSABILIDAD DEL EMISOR"

Fecha: 22/07/2020 01:23:16 p. m.

Est: Estimado, AyR: Ampliaciones/Reducciones, PrM: Presupuesto Modificado, Dev: Devengado, Rec: Recaudado, Dif: Diferencia



**MUNICIPIO DE TECOMAN, COL.**  
**Sistema Integral de Contabilidad Gubernamental**  
**ESTADO ANALITICO DE INGRESOS**  
**DEL 1 DE ENERO AL 30 DE JUNIO DE 2020**

Análisis por: Clasificación por Rubro de Ingresos

Clave Presupuestaria Rubro-Tipo-Clase-Conc	Descripción	Est Ene-Jun	AyR Ene-Jun	PrM Ene-Jun	Dev Ene-Jun	Rec Ene-Jun	Dif Ene-Jun
01	DERECHOS POR EL USO, GOCE, APROVECHAMIENTO O EXPLOTACIÓN DE BIENES DE DOMINIO PÚBLICO	726,585.84	0.00	726,585.84	486,933.17	486,933.17	-239,652.67
01	USO DE VÍAS Y ÁREAS PÚBLICAS	726,585.84	0.00	726,585.84	486,933.17	486,933.17	-239,652.67
01	ESTACIONAMIENTO AUTOMÓVILES DE SITIO	1,318.02	0.00	1,318.02	0.00	0.00	-1,318.02
03	ESTACIONAMIENTO CAMIONES URBANOS Y MINIBUSES	2,284.62	0.00	2,284.62	3,996.48	3,996.48	1,711.86
06	USO PARA PUESTOS FIJOS, SEMIFIJOS, AMBULANTES Y TIANGUIS	618,511.20	0.00	618,511.20	479,062.40	479,062.40	-139,448.80
08	OTROS NO ESPECIFICADOS	104,472.00	0.00	104,472.00	3,874.29	3,874.29	-100,597.71
03	DERECHOS POR PRESTACIÓN DE SERVICIOS	12,569,571.48	0.00	12,569,571.48	12,545,363.39	12,545,363.39	-24,208.09
01	SERVICIOS MÉDICOS	27,531.00	0.00	27,531.00	11,262.62	11,262.62	-16,268.38
02	ALUMBRADO PÚBLICO	10,260,275.28	0.00	10,260,275.28	9,733,397.78	9,733,397.78	-526,877.50
01	RECAUDACION CFE	10,046,697.60	0.00	10,046,697.60	9,455,105.17	9,455,105.17	-591,592.43
02	RECAUDACION TESORERIA	213,577.68	0.00	213,577.68	278,292.61	278,292.61	64,714.93
03	ASEO PÚBLICO	693,531.36	0.00	693,531.36	1,040,247.81	1,040,247.81	346,716.45
04	CEMENTERIOS	418,480.44	0.00	418,480.44	530,551.96	530,551.96	112,071.52
05	RASTRO	773,674.86	0.00	773,674.86	856,488.17	856,488.17	82,813.31
06	SEGURIDAD PÚBLICA	396,078.54	0.00	396,078.54	373,415.05	373,415.05	-22,663.49
04	OTROS DERECHOS	6,127,582.09	0.00	6,127,582.09	6,682,264.55	6,682,264.55	554,682.46
01	LICENCIAS, PERMISOS, AUTORIZACIONES Y REFRENDOS	911,317.98	0.00	911,317.98	1,242,004.65	1,242,004.65	330,686.67
01	PERMISOS DE CONSTRUCCIÓN	223,731.72	0.00	223,731.72	275,322.66	275,322.66	51,590.94
02	PERMISOS DE REMODELACIÓN	7,530.78	0.00	7,530.78	19,193.87	19,193.87	11,663.09
03	PERMISO PARA DEMOLICIÓN	15,015.78	0.00	15,015.78	2,554.27	2,554.27	-12,461.51
05	PERMISO PARA CONSTRUCCIÓN DE ALBERCAS	787.38	0.00	787.38	1,672.22	1,672.22	884.84
06	PERMISO PARA BARDEOS	41,624.34	0.00	41,624.34	4,392.57	4,392.57	-37,231.77
09	OTROS PERMISOS DE CONTRUCCION	155,117.22	0.00	155,117.22	286,259.36	286,259.36	131,142.14
10	ALINEAMIENTOS	30,660.90	0.00	30,660.90	33,081.08	33,081.08	2,420.18
11	DESIGNACIÓN DE NÚMERO OFICIAL	8,212.98	0.00	8,212.98	9,278.79	9,278.79	1,065.81
12	AUTORIZACIÓN DE LICENCIA DE USO DE SUELO	104.10	0.00	104.10	0.00	0.00	-104.10
13	DICTAMEN DE VOCACIÓN DE SUELO	141,749.94	0.00	141,749.94	160,233.60	160,233.60	18,483.66
14	MEDICIÓN DE TERRENOS	31,726.32	0.00	31,726.32	29,553.36	29,553.36	-2,172.96
15	LICENCIA PARA ROMPER PAVIMENTOS, BANQUETAS O MACHUELOS.	24,599.16	0.00	24,599.16	44,174.96	44,174.96	19,575.80
16	AUTORIZACIÓN DE PROGRAMA PARCIAL DE URBANIZACIÓN	0.00	0.00	0.00	128,582.40	128,582.40	128,582.40
17	PERMISO PARA SUBDIVISIÓN O FUSIÓN DE LOTES	72,357.00	0.00	72,357.00	78,231.94	78,231.94	5,874.94
20	LICENCIA DE URBANIZACIÓN	38,243.40	0.00	38,243.40	14,615.08	14,615.08	-23,628.32

"BAJO PROTESTA DE DECIR VERDAD DECLARAMOS QUE LOS ESTADOS FINANCIEROS Y SUS NOTAS, SON RAZONABLEMENTE CORRECTOS Y SON RESPONSABILIDAD DEL EMISOR"

Fecha: 22/07/2020 01:23:16 p. m.

Est: Estimado, AyR: Ampliaciones/Reducciones, PrM: Presupuesto Modificado, Dev: Devengado, Rec: Recaudado, Dif: Diferencia



**MUNICIPIO DE TECOMAN, COL.**  
**Sistema Integral de Contabilidad Gubernamental**  
**ESTADO ANALITICO DE INGRESOS**  
**DEL 1 DE ENERO AL 30 DE JUNIO DE 2020**

Análisis por: Clasificación por Rubro de Ingresos

Clave Presupuestaria Rubro-Tipo-Clase-Conc	Descripción	Est Ene-Jun	AyR Ene-Jun	PrM Ene-Jun	Dev Ene-Jun	Rec Ene-Jun	Dif Ene-Jun
21	AUTORIZACIÓN DE PROYECTO EJECUTIVO DE URBANIZACIÓN	0.00	0.00	0.00	24,548.56	24,548.56	24,548.56
22	SUPERVISIÓN DE OBRAS	0.00	0.00	0.00	8,449.00	8,449.00	8,449.00
23	INCORPORACIÓN MUNICIPAL	202.98	0.00	202.98	534.31	534.31	331.33
24	CERTIFICADO DE HABILIDAD.	1,663.44	0.00	1,663.44	15,578.65	15,578.65	13,915.21
25	INSCRIPCIÓN O REFRENDO COMO PERITO DE OBRA.	117,990.54	0.00	117,990.54	105,747.97	105,747.97	-12,242.57
02	ANUNCIOS Y PUBLICIDAD	118,492.08	0.00	118,492.08	224,185.90	224,185.90	105,693.82
01	PUBLICIDAD PERMANENTE	117,472.02	0.00	117,472.02	224,185.90	224,185.90	106,713.88
02	PUBLICIDAD TRANSITORIA	1,020.06	0.00	1,020.06	0.00	0.00	-1,020.06
03	BEBIDAS ALCOHOLICAS	2,962,738.00	0.00	2,962,738.00	3,694,112.18	3,694,112.18	731,374.18
01	EXPEDICIÓN DE LICENCIAS PARA FUNCIONAMIENTO DE ESTABLECIMIENTO	193,836.32	0.00	193,836.32	103,454.58	103,454.58	-90,381.74
02	REFRENDO DE ANUAL DE LICENCIA	1,687,583.72	0.00	1,687,583.72	1,417,391.39	1,417,391.39	-270,192.33
03	CAMBIO DE DOMICILIO	1,430.82	0.00	1,430.82	347.52	347.52	-1,083.30
04	CAMBIO DE PROPIETARIO	11,558.34	0.00	11,558.34	5,851.55	5,851.55	-5,706.79
05	HORAS EXTRAS	920,835.84	0.00	920,835.84	2,063,400.00	2,063,400.00	1,142,564.16
06	PERMISO PARA REALIZACIÓN DE EVENTOS ESPECIALES	62,552.04	0.00	62,552.04	71,210.14	71,210.14	8,658.10
07	PERMISO PARA FUNCIONAMIENTO TEMPORAL	84,940.92	0.00	84,940.92	32,457.00	32,457.00	-52,483.92
04	LICENCIAS Y PERMISOS	251.46	0.00	251.46	0.00	0.00	-251.46
01	EXPLOTACIÓN DE MÁQUINAS DE VIDEO JUEGOS Y SINFONOLAS	251.46	0.00	251.46	0.00	0.00	-251.46
05	REGISTROS, CERTIFICACIONES Y LEGALIZACIONES	662,802.06	0.00	662,802.06	435,918.85	435,918.85	-226,883.21
01	EN OFINAS	662,215.32	0.00	662,215.32	435,918.85	435,918.85	-226,296.47
03	DIVORCIOS	586.74	0.00	586.74	0.00	0.00	-586.74
06	CATASTRO	647,857.68	0.00	647,857.68	570,397.97	570,397.97	-77,459.71
01	COPIAS E IMPRESIONES	2,653.56	0.00	2,653.56	399.65	399.65	-2,253.91
02	INFORMES Y CERTIFICACIONES DE CATASTRO	3,518.64	0.00	3,518.64	2,007.15	2,007.15	-1,511.49
03	AVALÚOS, ASIGNACION DE CLAVES Y MEDICIONES	485,115.12	0.00	485,115.12	440,812.82	440,812.82	-44,302.30
04	FUSIONES, SUBDIVISIONES, RELOTIFICACIONES, CESIONES Y REGISTROS	156,570.36	0.00	156,570.36	126,869.89	126,869.89	-29,700.47
05	INSCRIPCIÓN Y MODIFICACIÓN DE REGISTROS	0.00	0.00	0.00	308.46	308.46	308.46
07	ECOLOGÍA	27,526.86	0.00	27,526.86	21,893.76	21,893.76	-5,633.10
03	AUTORIZACIÓN PARA PODA O DERRIBO DE ÁRBOL	5,558.94	0.00	5,558.94	4,517.76	4,517.76	-1,041.18
23	OTRAS CERTIFICACIONES	21,967.92	0.00	21,967.92	17,376.00	17,376.00	-4,591.92
08	DIVERSAS CERTIFICACIONES	796,595.97	0.00	796,595.97	493,751.24	493,751.24	-302,844.73
02	CERTIFICACIÓN DE RESIDENCIA	2,213.04	0.00	2,213.04	260.64	260.64	-1,952.40

"BAJO PROTESTA DE DECIR VERDAD DECLARAMOS QUE LOS ESTADOS FINANCIEROS Y SUS NOTAS, SON RAZONABLEMENTE CORRECTOS Y SON RESPONSABILIDAD DEL EMISOR"

Fecha: 22/07/2020 01:23:16 p. m.

Est: Estimado, AyR: Ampliaciones/Reducciones, PrM: Presupuesto Modificado, Dev: Devengado, Rec: Recaudado, Dif: Diferencia



# MUNICIPIO DE TECOMAN, COL.

## Sistema Integral de Contabilidad Gubernamental

### ESTADO ANALITICO DE INGRESOS

DEL 1 DE ENERO AL 30 DE JUNIO DE 2020

Análisis por: Clasificación por Rubro de Ingresos


Clave Presupuestaria Rubro-Tipo-Clase-Conc	Descripción	Est Ene-Jun	AyR Ene-Jun	PrM Ene-Jun	Dev Ene-Jun	Rec Ene-Jun	Dif Ene-Jun
03	SOLVENCIAS FISCALES	10,009.38	0.00	10,009.38	8,029.65	8,029.65	-1,979.73
04	CONSTANCIAS	103,731.48	0.00	103,731.48	52,053.23	52,053.23	-51,678.25
05	REGISTRO DEL RIESGO DE SINIESTRALIDAD	680,642.07	0.00	680,642.07	433,407.72	433,407.72	-247,234.35
05	ACCESORIOS DE DERECHOS	247,386.96	0.00	247,386.96	166,956.15	166,956.15	-80,430.81
02	RECARGOS	246,900.78	0.00	246,900.78	166,740.46	166,740.46	-80,160.32
03	GASTOS DE EJECUCIÓN	486.18	0.00	486.18	215.69	215.69	-270.49
05	PRODUCTOS	1,124,212.11	0.00	1,124,212.11	2,181,069.71	2,181,069.71	1,056,857.60
01	PRODUCTOS	1,124,212.11	0.00	1,124,212.11	2,181,069.71	2,181,069.71	1,056,857.60
01	PRODUCTOS DERIVADOS DEL USO Y APROVECHAMIENTO DE BIENES NO SUJETOS A RÉGIMEN DE DOMINIO PÚBLICO	1,023,775.35	0.00	1,023,775.35	1,920,072.17	1,920,072.17	896,296.82
01	VENTA DE BIENES MUEBLES E INMUEBLES	390,879.81	0.00	390,879.81	522,120.77	522,120.77	131,240.96
02	ARRENDAMIENTO DE BIENES MUEBLES E INMUEBLES	198,607.26	0.00	198,607.26	391,459.77	391,459.77	192,852.51
03	FORMAS IMPRESAS	430,505.16	0.00	430,505.16	1,005,147.06	1,005,147.06	574,641.90
10	OTROS PRODUCTOS	3,783.12	0.00	3,783.12	1,344.57	1,344.57	-2,438.55
03	OTROS PRODUCTOS QUE GENERAN INGRESOS CORRIENTES	100,436.76	0.00	100,436.76	260,997.54	260,997.54	160,560.78
02	RENDIMIENTOS FINANCIEROS RECURSOS PROPIOS	37,333.38	0.00	37,333.38	156,835.14	156,835.14	119,501.76
03	RENDIMIENTOS FINANCIEROS FAIS	17,195.40	0.00	17,195.40	64,368.49	64,368.49	47,173.09
04	RENDIMIENTOS FINANCIEROS FORTAMUN	10,630.98	0.00	10,630.98	1,246.07	1,246.07	-9,384.91
05	OTROS RENDIMIENTOS FINANCIEROS	35,277.00	0.00	35,277.00	38,547.84	38,547.84	3,270.84
06	APROVECHAMIENTOS	979,783.74	0.00	979,783.74	1,032,810.88	1,032,810.88	53,027.14
01	APROVECHAMIENTOS	979,783.74	0.00	979,783.74	1,032,810.88	1,032,810.88	53,027.14
02	MULTAS	931,654.20	0.00	931,654.20	749,600.16	749,600.16	-182,054.04
01	MULTAS POR FALTAS A LA REGLAMENTACIÓN MUNICIPAL	929,119.20	0.00	929,119.20	749,600.16	749,600.16	-179,519.04
02	RECARGOS DE MULTAS	2,535.00	0.00	2,535.00	0.00	0.00	-2,535.00
03	INDEMNIZACIONES	48,100.02	0.00	48,100.02	0.00	0.00	-48,100.02
09	OTROS APROVECHAMIENTOS	29.52	0.00	29.52	283,210.72	283,210.72	283,181.20
01	INTERESES	23.52	0.00	23.52	41.55	41.55	18.03
07	OTROS	6.00	0.00	6.00	283,169.17	283,169.17	283,163.17
08	PARTICIPACIONES, APORTACIONES, CONVENIOS, INCENTIVOS, DERIVADOS DE LA COLABORACIÓN FISCAL Y FONDOS DISTINTOS DE APORTACIONES	179,238,901.47	7,684,579.13	186,923,480.60	199,909,742.33	199,909,742.33	20,670,840.86
01	PARTICIPACIONES	96,334,050.81	97,500.00	96,431,550.81	96,340,310.06	96,340,310.06	6,259.25
01	FONDO GENERAL DE PARTICIPACIONES	66,355,612.50	0.00	66,355,612.50	65,548,130.12	65,548,130.12	-807,482.38
02	FONDO DE FOMENTO MUNICIPAL	19,448,548.35	0.00	19,448,548.35	19,951,189.03	19,951,189.03	502,640.68
03	TENENCIA	148.02	0.00	148.02	63.97	63.97	-84.05

\*BAJO PRUEBA DE DECIR VERDAD DECLARAMOS QUE LOS ESTADOS FINANCIEROS Y SUS NOTAS, SON RAZONABLEMENTE CORRECTOS Y SON RESPONSABILIDAD DEL EMISOR\*

Fecha: 22/07/2020 01:23:16 p. m.

Est: Estimado, AyR: Ampliaciones/Reducciones, PrM: Presupuesto Modificado, Dev: Devengado, Rec: Recaudado, Dif: Diferencia

Pág.: 4



**MUNICIPIO DE TECOMAN, COL.**  
**Sistema Integral de Contabilidad Gubernamental**  
**ESTADO ANALITICO DE INGRESOS**  
**DEL 1 DE ENERO AL 30 DE JUNIO DE 2020**

Análisis por: Clasificación por Rubro de Ingresos


Clave Presupuestaria	Descripción	Est Ene-Jun	AyR Ene-Jun	PrM Ene-Jun	Dev Ene-Jun	Rec Ene-Jun	Dif Ene-Jun
04 ISAN		1,067,502.48	0.00	1,067,502.48	1,141,713.59	1,141,713.59	74,211.11
05 IEPS		1,427,926.25	0.00	1,427,926.25	1,096,547.17	1,096,547.17	-331,379.08
06 FONDO DE FISCALIZACIÓN		2,288,466.25	0.00	2,288,466.25	2,805,882.20	2,805,882.20	517,415.95
07 IEPS GASOLINA Y DIESEL		2,673,346.98	0.00	2,673,346.98	3,829,065.98	3,829,065.98	1,155,719.00
09 PARTICIPACION ARTÍCULO 3-B LCF		3,072,499.98	97,500.00	3,169,999.98	1,967,718.00	1,967,718.00	-1,104,781.98
02 APORTACIONES		82,249,980.48	110,813.15	82,360,793.63	84,965,277.00	84,965,277.00	2,715,266.52
01 FONDO DE APORTACIÓN PARA LA INFRAESTRUCTURA SOCIAL		36,910,105.50	0.00	36,910,105.50	39,503,505.00	39,503,505.00	2,593,399.50
01 FAIS DEL EJERCICIO		36,910,105.50	0.00	36,910,105.50	39,503,505.00	39,503,505.00	2,593,399.50
02 FONDO DE APORTACIÓN PARA EL FORTALECIMIENTO DE LOS MUNICIPIOS		45,339,874.98	110,813.15	45,450,688.13	45,461,772.00	45,461,772.00	121,897.02
01 FORTAMUN DEL EJERCICIO		45,339,874.98	110,813.15	45,450,688.13	45,461,772.00	45,461,772.00	121,897.02
03 CONVENIOS		654,870.18	7,476,265.98	8,131,136.16	18,604,155.27	18,604,155.27	17,949,285.09
03 ZOFEMAT		545,725.14	0.00	545,725.14	510,218.00	510,218.00	-35,507.14
06 CONVENIOS DE PROGRAMAS FEDERALES		109,145.04	7,476,265.98	7,585,411.02	18,093,937.27	18,093,937.27	17,984,792.23
02 APORTACIONES DEL FONDO ZOFEMAT		109,145.04	0.00	109,145.04	150,562.00	150,562.00	41,416.96
07 RECURSOS FEDERALES FORTASEG		0.00	7,476,265.98	7,476,265.98	17,943,375.27	17,943,375.27	17,943,375.27

**TOTAL:**


236,221,549.34    7,684,579.13    243,906,128.47    258,726,392.23    258,726,392.23    22,504,842.89

**Ingresos excedentes:**

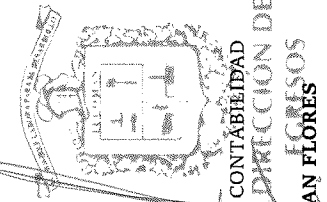
22,504,842.89



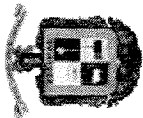
**TESORERO MUNICIPAL**  
**C. P. J. JESUS ROJAS FERMIN**  
**MUNICIPAL**



**ING. ELIAS ANTONIO LOZANO OCHOA**  
**PRESIDENCIA**



**DIRECCION DE EGRESOS Y CONTABILIDAD**  
**EGRESOS**  
**C. P. J. JESUS MORAN FLORES**



## MUNICIPIO DE TECOMAN, COL.

### Sistema Integral de Contabilidad Gubernamental

#### ESTADO ANALITICO DEL EJERCICIO DEL PRESUPUESTO DE EGRESOS

DEL 1 DE ENERO AL 30 DE JUNIO DE 2020


Análisis por: Objeto del Gasto

Clave Presupuestaria	Descripción	Apr Ene-Jun	AyR Ene-Jun	PrM Ene-Jun	Dev Ene-Jun	Pag Ene-Jun	SEje Ene-Jun
01	SERVICIOS PERSONALES	102,970,650.71	7,245,999.49	110,216,650.20	94,243,866.30	91,835,205.68	15,972,783.90
01 01	REMUNERACIONES AL PERSONAL DE CARACTER PERMANENTE	50,684,240.44	2,496,435.79	53,180,676.23	50,939,317.38	50,913,881.02	2,241,358.85
01 01 01	DIETAS	5,942,134.38	0.00	5,942,134.38	5,821,783.63	5,821,783.63	120,350.75
01 01 01 01	DIETA A REGIDORES, SÍNDICO Y PRESIDENTE MUNICIPAL	5,942,134.38	0.00	5,942,134.38	5,821,783.63	5,821,783.63	120,350.75
01 01 03	SUELDOS BASE AL PERSONAL PERMANENTE	44,742,106.06	2,496,435.79	47,238,541.85	45,117,533.75	45,092,097.39	2,121,008.10
01 01 03 01	SUELDO	39,641,437.56	2,122,726.05	41,764,163.61	39,795,967.80	39,770,531.44	1,968,195.81
01 01 03 02	SOBRE SUELDO	7,240.20	0.00	7,240.20	0.00	0.00	7,240.20
01 01 03 03	QUINQUENIOS	5,093,428.30	373,709.74	5,467,138.04	5,321,565.95	5,321,565.95	145,572.09
01 02	REMUNERACIONES AL PERSONAL DE CARÁCTER TRANSITORIO	4,437,803.52	713,973.10	5,151,776.62	4,571,819.73	4,571,819.73	579,956.89
01 02 02	SUELDOS BASE AL PERSONAL EVENTUAL	4,437,803.52	713,973.10	5,151,776.62	4,571,819.73	4,571,819.73	579,956.89
01 02 02 01	SUELDO A PERSONAL EVENTUAL	4,437,803.52	713,973.10	5,151,776.62	4,571,819.73	4,571,819.73	579,956.89
01 03	REMUNERACIONES ADICIONALES Y ESPECIALES	14,751,639.86	1,916,721.49	16,668,361.35	14,171,012.57	14,117,621.76	2,497,348.78
01 03 02	PRIMAS DE VACACIONES, DOMINICAL Y GRATIFICACIÓN DE FIN DE AÑO	3,970,654.58	1,561,776.25	5,532,430.83	4,250,542.50	4,198,920.12	1,281,888.33
01 03 02 01	PRIMA VACACIONAL	3,868,347.20	463,097.06	4,331,444.26	3,053,523.97	3,047,564.64	1,277,920.29
01 03 02 02	PRIMA DOMINICAL	37,817.88	1,079.31	38,897.19	10,475.78	10,475.78	28,421.41
01 03 02 03	PRIMA DE RIESGO	11,019.42	0.00	11,019.42	11,008.92	11,008.92	10.50
01 03 02 05	AGUINALDO	53,470.08	1,097,599.88	1,151,069.96	1,175,533.83	1,129,870.78	-24,463.87
01 03 03	HORAS EXTRAORDINARIAS	263,897.28	156,919.26	420,816.54	369,534.76	369,534.76	51,281.78
01 03 03 01	HORAS EXTRAORDINARIAS	263,897.28	156,919.26	420,816.54	369,534.76	369,534.76	51,281.78
01 03 04	COMPENSACIONES	10,517,088.00	198,025.98	10,715,113.98	9,550,935.31	9,549,166.88	1,164,178.67
01 03 04 01	COMPENSACIONES	10,517,088.00	198,025.98	10,715,113.98	9,550,935.31	9,549,166.88	1,164,178.67
01 04	SEGURIDAD SOCIAL	6,313,471.56	159,423.09	6,472,894.65	5,818,807.67	5,818,807.67	654,086.98
01 04 01	APORTACIONES DE SEGURIDAD SOCIAL	4,632,672.54	2,270.31	4,634,942.85	4,471,317.39	4,471,317.39	163,625.46
01 04 01 01	CUOTAS AL IMSS	4,211,807.10	0.00	4,211,807.10	4,053,593.86	4,053,593.86	158,213.24
01 04 01 02	PREVISIÓN SOCIAL MÚLTIPLE	420,865.44	2,270.31	423,135.75	417,723.53	417,723.53	5,412.22
01 04 03	APORTACIONES AL SISTEMA PARA EL RETIRO	1,680,799.02	157,152.78	1,837,951.80	1,347,490.28	1,347,490.28	490,461.52
01 04 03 01	RCV	1,680,799.02	157,152.78	1,837,951.80	1,347,490.28	1,347,490.28	490,461.52
01 05	OTRAS PRESTACIONES SOCIALES Y ECONOMICAS	26,783,495.33	1,959,446.02	28,742,941.35	18,742,908.95	16,413,075.50	10,000,032.40
01 05 01	CUOTAS PARA EL FONDO DE AHORRO Y FONDO DE TRABAJO	12,932,670.92	16,138.24	12,948,809.16	3,603,330.74	3,182,910.85	9,345,478.42
01 05 01 01	FONDO DE AHORRO	9,416,798.06	16,138.24	9,432,936.30	3,603,330.74	3,182,910.85	5,829,605.56
01 05 01 02	FONDO DE PENSIONES	3,515,872.86	0.00	3,515,872.86	0.00	0.00	3,515,872.86
01 05 04	PRESTACIONES CONTRACTUALES	13,846,864.05	1,933,307.78	15,780,171.83	15,129,578.21	13,220,164.65	650,593.62
01 05 04 01	APOYO PREDIAL	0.00	429,580.00	429,580.00	409,304.71	409,304.71	20,275.29
01 05 04 05	APOYO PARA GASTOS FUNERARIO	0.00	15,000.00	15,000.00	14,131.18	14,131.18	868.82
01 05 04 09	AYUDA DE TRANSPORTE	1,633,074.24	8,796.21	1,641,870.45	1,620,803.56	1,620,803.56	21,066.89

"BAJO PRUEBA DE DECIR VERDAD DECLARAMOS QUE LOS ESTADOS FINANCIEROS Y SUS NOTAS, SON RAZONABLEMENTE CORRECTOS Y SON RESPONSABILIDAD DEL EMISOR"

Apr: Aprobado, AyR: Ampliaciones/Reducciones, PrM: Presupuesto Modificado, Dev: Devengado, Pag: Pagado, SEje: Sub Ejercicio

Fecha: 22/07/2020 01:28:04 p. m.



## MUNICIPIO DE TECOMAN, COL.

### Sistema Integral de Contabilidad Gubernamental

#### ESTADO ANALITICO DEL EJERCICIO DEL PRESUPUESTO DE EGRESOS DEL 1 DE ENERO AL 30 DE JUNIO DE 2020

Análisis por: Objeto del Gasto

Clave Presupuestaria	Descripción	Apr Ene-Jun	AyR Ene-Jun	PrM Ene-Jun	Dev Ene-Jun	Pag Ene-Jun	SEje Ene-Jun
Cap-Con-PGen-PEsp							
01 05 04 10	AYUDA PARA RENTA	1,868,248.32	80,035.96	1,948,284.28	1,890,852.05	1,890,852.05	57,432.23
01 05 04 20	BONO DE ANTIGÜEDAD	2,070,781.05	44,885.85	2,115,666.90	1,905,642.30	0.00	210,024.60
01 05 04 24	BONO DE ASISTENCIA PERFECTA	2,256,807.60	9,576.89	2,266,384.49	2,190,474.05	2,190,474.05	75,910.44
01 05 04 31	BONO DEL BURÓCRATA	10,560.96	0.00	10,560.96	0.00	0.00	10,560.96
01 05 04 32	BONO DIA DE LA MADRE	184,662.09	10,844.72	195,506.81	178,642.40	178,642.40	16,864.41
01 05 04 35	BONO DIA DEL PADRE	153,432.44	8,977.43	162,409.87	162,409.87	162,409.87	0.00
01 05 04 39	BONO EXTRAORDINARIO ANUAL	539,030.02	5,102.24	544,132.26	535,246.73	535,246.73	8,885.53
01 05 04 44	BONO SINDICAL	3,960.36	0.00	3,960.36	0.00	0.00	3,960.36
01 05 04 46	CANASTA BÁSICA	3,712,944.12	178,030.53	3,890,974.65	3,713,603.75	3,713,539.58	177,370.90
01 05 04 48	DÍA 31	654,254.31	40,024.50	694,278.81	657,381.97	657,381.97	36,896.84
01 05 04 50	ESTIMULO PROFESIONAL	116,132.10	1,406.25	117,538.35	109,993.20	109,993.20	7,545.15
01 05 04 52	GASTOS DE EJECUCIÓN	0.00	157,070.64	157,070.64	157,070.64	153,363.55	0.00
01 05 04 57	SEGURO DE VIDA	642,976.44	943,976.56	1,586,953.00	1,584,021.80	1,584,021.80	2,931.20
01 05 09	OTRAS PRESTACIONES SOCIALES Y ECONÓMICAS	3,960.36	10,000.00	13,960.36	10,000.00	10,000.00	3,960.36
01 05 09 01	OTRAS PRESTACIONES	3,960.36	10,000.00	13,960.36	10,000.00	10,000.00	3,960.36
<b>02</b>	<b>MATERIALES Y SUMINISTROS</b>	<b>5,149,574.29</b>	<b>9,395,548.31</b>	<b>14,545,122.60</b>	<b>5,279,427.59</b>	<b>3,662,323.92</b>	<b>9,265,695.01</b>
02 01	MATERIALES DE ADMINISTRACION, EMISION DE DOCUMENTOS Y ARTICULOS OFICIALES	426,774.37	510,083.32	936,857.69	387,899.25	329,188.51	548,958.44
02 01 01	MATERIALES, ÚTILES Y EQUIPOS MENORES DE OFICINA	409,974.37	164,294.80	574,269.17	305,702.39	247,920.81	268,566.78
02 01 01 01	MATERIAL Y ÚTILES DE OFICINA	159,974.41	52,648.87	212,623.28	112,555.59	70,252.25	100,067.69
02 01 01 02	MATERIAL DE LIMPIEZA	75,000.00	29,557.53	104,557.53	73,553.86	63,794.42	31,003.67
02 01 01 03	MATERIAL DE IMPRESIÓN Y REPRODUCCIÓN	99,999.96	94,248.22	194,248.18	118,328.54	112,609.74	75,919.64
02 01 01 04	MATERIAL Y ÚTILES DE IMPRESIÓN	75,000.00	-16,159.82	58,840.18	1,264.40	1,264.40	57,575.78
02 01 01 06	EQUIPOS MENORES DE OFICINA	0.00	4,000.00	4,000.00	0.00	0.00	4,000.00
02 01 02	MATERIALES Y ÚTILES DE IMPRESIÓN Y REPRODUCCIÓN	1,800.00	0.00	1,800.00	0.00	0.00	1,800.00
02 01 02 01	MATERIAL DE PRODUCCIÓN Y REPRODUCCIÓN	1,800.00	0.00	1,800.00	0.00	0.00	1,800.00
02 01 04	MATERIALES, ÚTILES Y EQUIPOS MENORES DE TECNOLOGÍAS DE LA INFORMACIÓN Y COMUNICACIONES	0.00	12,696.00	12,696.00	0.00	0.00	12,696.00
02 01 04 01	INSUMOS Y EQUIPOS MENORES PARA PROCESAMIENTOS	0.00	12,696.00	12,696.00	0.00	0.00	12,696.00
02 01 06	MATERIAL DE LIMPIEZA	12,000.00	312,695.06	324,695.06	82,196.86	81,267.70	242,498.20
02 01 06 01	MATERIAL PARA ASEO, LIMPIEZA E HIGIENE	12,000.00	312,695.06	324,695.06	82,196.86	81,267.70	242,498.20
02 01 07	MATERIALES Y ÚTILES DE ENSEÑANZA	3,000.00	20,397.46	23,397.46	0.00	0.00	23,397.46
02 01 07 01	MATERIAL DIDÁCTICO	3,000.00	20,397.46	23,397.46	0.00	0.00	23,397.46
02 02	ALIMENTOS Y UTENSILIOS	126,000.00	450,949.02	576,949.02	442,266.06	134,197.86	134,682.96
02 02 01	PRODUCTOS ALIMENTICIOS PARA PERSONAS	120,000.00	450,949.02	570,949.02	440,608.48	132,540.28	130,340.54
02 02 01 01	PRODUCTOS ALIMENTICIOS DERIVADOS DE PROGRAMAS	60,000.00	285,885.20	345,885.20	336,830.20	36,905.20	9,055.00

"BAJO PROTESTA DE DECIR VERDAD DECLARAMOS QUE LOS ESTADOS FINANCIEROS Y SUS NOTAS, SON RAZONABLEMENTE CORRECTOS Y SON RESPONSABILIDAD DEL EMISOR"

Apr: Aprobado, AyR: Ampliaciones/Reducciones, PrM: Presupuesto Modificado, Dev: Devengado, Pag: Pagado, SEje: Sub Ejercicio






**MUNICIPIO DE TECOMAN, COL.**  
**Sistema Integral de Contabilidad Gubernamental**  
**ESTADO ANALITICO DEL EJERCICIO DEL PRESUPUESTO DE EGRESOS**  
**DEL 1 DE ENERO AL 30 DE JUNIO DE 2020**

Clave Presupuestaria Cap-Con-PGen-PEsp	Objeto del Gasto Descripción	Apr	Ene-Jun	AyR	Ene-Jun	PrM	Ene-Jun	Dev	Ene-Jun	Pag	Ene-Jun	SEje	Ene-Jun
<b>INSTITUCIONALES</b>													
02 02 01 02	PRODUCTOS ALIMENTICIOS PARA PERSONAS	60,000.00	165,063.82	225,063.82	103,778.28		95,635.08		121,285.54				
02 02 03	UTENSILIOS PARA EL SERVICIO DE ALIMENTACIÓN	6,000.00	0.00	6,000.00	1,657.58		1,657.58		4,342.42				
02 02 03 01	UTENSILIOS PARA EL SERVICIO DE ALIMENTACIÓN	6,000.00	0.00	6,000.00	1,657.58		1,657.58		4,342.42				
02 04	MATERIALES Y ARTICULOS DE CONSTRUCCION Y DE REPARACION	579,000.00	104,657.92	683,657.92	410,238.58		350,383.49		273,419.34				
02 04 02	CEMENTO Y PRODUCTOS DE CONCRETO	6,000.00	4,370.02	10,370.02	681.85		681.85		9,688.17				
02 04 02 01	CEMENTO, PEGA AZULEJOS Y CONCRETOS	6,000.00	4,370.02	10,370.02	681.85		681.85		9,688.17				
02 04 04	MADERA Y PRODUCTOS DE MADERA	6,000.00	0.00	6,000.00	0.00		0.00		6,000.00				
02 04 04 01	MADERA Y SUS DERIVADOS	6,000.00	0.00	6,000.00	0.00		0.00		6,000.00				
02 04 06	MATERIAL ELÉCTRICO Y ELECTRÓNICO	192,000.00	3,882.07	195,882.07	118,185.34		78,772.89		6,000.00				
02 04 06 01	MATERIAL ELÉCTRICO Y ELECTRÓNICO PARA OFICINAS ADMINISTRATIVAS	12,000.00	2,540.81	14,540.81	4,871.59		4,447.90		9,669.22				
02 04 06 02	MATERIAL ELÉCTRICO PARA EL SISTEMA DE ALUMBRADO PÚBLICO	120,000.00	1,341.26	121,341.26	113,313.75		74,324.99		8,027.51				
02 04 06 03	MATERIAL ELECTRICO Y ELECTRONICO PARA SEMAFOROS	60,000.00	0.00	60,000.00	0.00		0.00		60,000.00				
02 04 09	OTROS MATERIALES Y ARTICULOS DE CONSTRUCCION Y REPARACION	375,000.00	96,405.83	471,405.83	291,371.39		270,928.75		180,034.44				
02 04 09 01	OTROS MATERIALES Y ARTICULOS DE CONSTRUCCION Y REPARACION	375,000.00	96,405.83	471,405.83	291,371.39		270,928.75		180,034.44				
02 05	PRODUCTOS QUIMICOS, FARMACEUTICOS Y DE LABORATORIO	18,600.00	741,255.97	759,855.97	263,039.20		263,039.20		496,816.77				
02 05 02	FERTILIZANTES, PESTICIDAS Y OTROS AGROQUÍMICOS	12,000.00	4,864.00	16,864.00	16,864.00		16,864.00		0.00				
02 05 02 01	HIERBICIDAS Y PLAGUICIDAS.	12,000.00	4,864.00	16,864.00	16,864.00		16,864.00		0.00				
02 05 03	MEDICINAS Y PRODUCTOS FARMACÉUTICOS	6,000.00	279,785.71	285,785.71	246,175.20		246,175.20		39,610.51				
02 05 03 01	MEDICINAS Y PRODUCTOS FARMACÉUTICOS DE APLICACIÓN HUMANA Y ANIMAL.	6,000.00	279,785.71	285,785.71	246,175.20		246,175.20		39,610.51				
02 05 04	MATERIALES, ACCESORIOS Y SUMINISTROS MÉDICOS	600.00	400,589.86	401,189.86	0.00		0.00		401,189.86				
02 05 04 01	MATERIALES, ACCESORIOS Y SUMINISTROS MÉDICOS	600.00	400,589.86	401,189.86	0.00		0.00		401,189.86				
02 05 09	OTROS PRODUCTOS QUÍMICOS	0.00	56,016.40	56,016.40	0.00		0.00		56,016.40				
02 05 09 01	OTROS PRODUCTOS QUÍMICOS	0.00	56,016.40	56,016.40	0.00		0.00		56,016.40				
02 06	COMBUSTIBLES, LUBRICANTES Y ADITIVOS	3,577,999.92	202,762.45	3,780,762.37	3,102,208.92		1,998,474.28		678,553.45				
02 06 01	COMBUSTIBLES, LUBRICANTES Y ADITIVOS	3,577,999.92	202,762.45	3,780,762.37	3,102,208.92		1,998,474.28		678,553.45				
02 06 01 01	GASOLINA	2,292,999.96	-86,413.41	2,206,586.55	1,708,521.16		1,222,645.94		498,065.39				
02 06 01 02	DIESEL	1,224,999.96	254,060.95	1,479,060.91	1,316,499.19		831,207.03		162,561.72				
02 06 01 04	ACEITES Y GRASAS	60,000.00	35,114.91	95,114.91	77,188.57		44,621.31		17,926.34				
02 07	VESTUARIO, BLANCOS, PRENDAS DE PROTECCION Y ARTICULOS	7,200.00	5,108,759.78	5,115,959.78	2,934.34		2,934.34		5,113,025.44				

"BAJO PROTESTA DE DECIR VERDAD DECLARAMOS QUE LOS ESTADOS FINANCIEROS Y SUS NOTAS, SON RAZONABLEMENTE CORRECTOS Y SON RESPONSABILIDAD DEL EMISOR"

Fecha: 22/07/2020 01:28:05 p. m.

Apr: Aprobado, AyR: Ampliaciones/Reducciones, PrM: Presupuesto Modificado, Dev: Devengado, Pag: Pagado, SEje: Sub Ejercicio



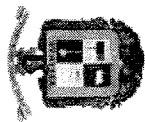
**MUNICIPIO DE TECOMAN, COL.**  
**Sistema Integral de Contabilidad Gubernamental**  
**ESTADO ANALITICO DEL EJERCICIO DEL PRESUPUESTO DE EGRESOS**  
**DEL 1 DE ENERO AL 30 DE JUNIO DE 2020**

Análisis por: Objeto del Gasto

Clave Presupuestaria	Descripción	Apr Ene-Jun	AyR Ene-Jun	PrM Ene-Jun	Dev Ene-Jun	Pag Ene-Jun	SEje Ene-Jun
Cap-Con-PGen-PEsp							
<b>DEPORTIVOS</b>							
02 07 01	VESTUARIO Y UNIFORMES	6,000.00	17,052.00	23,052.00	0.00	0.00	23,052.00
02 07 01 01	UNIFORMES	6,000.00	17,052.00	23,052.00	0.00	0.00	23,052.00
02 07 02	PRENDAS DE SEGURIDAD Y PROTECCIÓN PERSONAL	600.00	5,008,813.78	5,009,413.78	2,934.34	2,934.34	5,006,479.44
02 07 02 01	ROPA Y EQUIPO DE SEGURIDAD	600.00	5,008,813.78	5,009,413.78	2,934.34	2,934.34	5,006,479.44
02 07 03	ARTÍCULOS DEPORTIVOS	600.00	82,894.00	83,494.00	0.00	0.00	83,494.00
02 07 03 01	BALONES, REDES, TROFEOS, RAQUETAS Y GUANTES	0.00	62,740.00	62,740.00	0.00	0.00	62,740.00
02 07 03 02	OTROS ARTÍCULOS DEPORTIVOS	600.00	20,154.00	20,754.00	0.00	0.00	20,754.00
02 08	MATERIALES Y SUMINISTROS PARA SEGURIDAD	0.00	1,614,365.34	1,614,365.34	0.00	0.00	1,614,365.34
02 08 02	MATERIALES DE SEGURIDAD PÚBLICA	0.00	159,065.94	159,065.94	0.00	0.00	159,065.94
02 08 02 01	MUNICIONES, ESPOLETAS, CARGAS, GRANADAS, CARTUCHOS Y BALAS.	0.00	119,999.97	119,999.97	0.00	0.00	119,999.97
02 08 02 02	OTROS MATERIALES DE SEGURIDAD PÚBLICA	0.00	39,065.97	39,065.97	0.00	0.00	39,065.97
02 08 03	PRENDAS DE PROTECCIÓN PARA SEGURIDAD PÚBLICA Y NACIONAL	0.00	1,455,299.40	1,455,299.40	0.00	0.00	1,455,299.40
02 08 03 01	EQUIPO DE PROTECCIÓN PARA SEGURIDAD PÚBLICA	0.00	1,455,299.40	1,455,299.40	0.00	0.00	1,455,299.40
02 09	HERRAMIENTAS, REFACCIONES Y ACCESORIOS MENORES	414,000.00	662,714.51	1,076,714.51	670,841.24	584,106.24	495,873.27
02 09 01	HERRAMIENTAS MENORES	0.00	57,530.19	57,530.19	11,988.68	3,694.68	45,541.51
02 09 01 01	HERRAMIENTAS DE CARPINTERIA, SILVICULTURA, HORTICULTURA, GANADERÍA Y AGRICULTURA	0.00	16,736.19	16,736.19	2,720.51	2,720.51	14,015.68
02 09 01 02	OTRAS HERRAMIENTAS Y ACCESORIOS MENORES	0.00	40,794.00	40,794.00	9,268.17	974.17	31,525.83
02 09 04	REFACCIONES Y ACCESORIOS MENORES DE EQUIPO DE CÓMPUTO Y TECNOLOGÍAS DE LA INFORMACIÓN	12,000.00	26,531.20	38,531.20	26,149.05	21,148.20	12,382.15
02 09 04 01	REFACCIONES Y ACCESORIOS MENORES PARA EQUIPOS DE COMPUTO	12,000.00	26,531.20	38,531.20	26,149.05	21,148.20	12,382.15
02 09 06	REFACCIONES Y ACCESORIOS MENORES DE EQUIPO DE TRANSPORTE	300,000.00	505,622.37	805,622.37	464,971.76	393,391.60	340,650.61
02 09 06 01	REFACCIONES Y ACCESORIOS MENORES DE EQUIPO DE TRANSPORTE	300,000.00	505,622.37	805,622.37	464,971.76	393,391.60	340,650.61
02 09 08	REFACCIONES Y ACCESORIOS MENORES DE MAQUINARIA Y OTROS EQUIPOS	90,000.00	63,711.15	153,711.15	153,711.15	151,851.16	0.00
02 09 08 01	REFACCIONES Y ACCESORIOS MENORES DE MAQUINARIA PESADA	90,000.00	63,711.15	153,711.15	153,711.15	151,851.16	0.00
02 09 09	REFACCIONES Y ACCESORIOS MENORES OTROS BIENES MUEBLES	12,000.00	9,319.60	21,319.60	14,020.60	14,020.60	7,299.00
02 09 09 01	OTRAS REFACCIONES Y ACCESORIOS MENORES	12,000.00	9,319.60	21,319.60	14,020.60	14,020.60	7,299.00

"BAJO PROTESTA DE DECIR VERDAD DECLARAMOS QUE LOS ESTADOS FINANCIEROS Y SUS NOTAS, SON RAZONABLEMENTE CORRECTOS Y SON RESPONSABILIDAD DEL EMISOR"

Apr: Aprobado, AyR: Ampliaciones/Reducciones, PrM: Presupuesto Modificado, Dev: Devengado, Pag: Pagado, SEje: Sub Ejercicio



**MUNICIPIO DE TECOMAN, COL.**  
**Sistema Integral de Contabilidad Gubernamental**  
**ESTADO ANALITICO DEL EJERCICIO DEL PRESUPUESTO DE EGRESOS**  
**DEL 1 DE ENERO AL 30 DE JUNIO DE 2020**

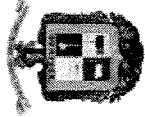
Clave Presupuestaria	Objeto del Gasto	Descripción	Apr Ene-Jun		Ayr Ene-Jun		PrM Ene-Jun		Dev Ene-Jun		Pag Ene-Jun		SEje Ene-Jun	
			Cap-Con	PGen-PEsp										
03	SERVICIOS GENERALES		13,116,239.64		7,720,442.52		20,836,682.16		17,675,556.73		17,377,023.57		3,161,125.43	
03 01	SERVICIOS BÁSICOS		6,736,739.70		4,819,853.42		11,556,593.12		11,464,976.26		11,422,276.25		91,616.86	
03 01 01	ENERGÍA ELÉCTRICA		6,238,739.70		4,816,358.85		11,055,098.55		11,055,098.55		11,055,098.55		0.00	
03 01 01 01	ENERGÍA ELÉCTRICA DE OFICINAS ADMINISTRATIVAS		1,238,739.72		952,060.28		2,190,800.00		2,190,800.00		2,190,800.00		0.00	
03 01 01 02	ENERGÍA ELÉCTRICA DE ALUMBRADO PÚBLICO		4,999,999.98		3,864,298.57		8,864,298.55		8,864,298.55		8,864,298.55		0.00	
03 01 04	TELEFONÍA TRADICIONAL		210,000.00		0.00		210,000.00		149,198.16		149,198.16		60,801.84	
03 01 04 01	SERVICIO TELEFÓNICO CONVENCIONAL		210,000.00		0.00		210,000.00		149,198.16		149,198.16		60,801.84	
03 01 07	SERVICIOS DE ACCESO A INTERNET REDES Y PROCESAMIENTO DE INFORMACIÓN		270,000.00		0.00		270,000.00		251,074.49		210,474.49		18,925.51	
03 01 07 01	SERVICIOS DE INTERNET.		270,000.00		0.00		270,000.00		251,074.49		210,474.49		18,925.51	
03 01 08	SERVICIOS POSTALES Y TELEGRÁFICOS		12,000.00		3,494.57		15,494.57		9,605.06		7,505.05		5,889.51	
03 01 08 01	SERVICIO POSTAL		12,000.00		3,494.57		15,494.57		9,605.06		7,505.05		5,889.51	
03 01 09	SERVICIOS INTEGRALES Y OTROS SERVICIOS		6,000.00		0.00		6,000.00		0.00		0.00		6,000.00	
03 01 09 01	SERVICIO DE TELECOMUNICACIONES		6,000.00		0.00		6,000.00		0.00		0.00		6,000.00	
03 02	SERVICIOS DE ARRENDAMIENTO		600,000.00		127,467.13		727,467.13		467,652.31		403,147.30		259,814.82	
03 02 02	ARRENDAMIENTO DE EDIFICIOS		120,000.00		-21,545.45		98,454.55		47,700.00		28,620.00		50,754.55	
03 02 02 05	ARRENDAMIENTO DE ESTADIOS, TEATROS, AUDITORIOS Y BODEGAS.		90,000.00		-5,000.00		85,000.00		47,700.00		28,620.00		37,300.00	
03 02 02 06	OTROS ARRENDAMIENTOS		30,000.00		-16,545.45		13,454.55		0.00		0.00		13,454.55	
03 02 03	ARRENDAMIENTO DE MOBILIARIO Y EQUIPO DE ADMINISTRACIÓN, EDUCACIONAL Y RECREATIVO		180,000.00		0.00		180,000.00		63,642.28		63,642.28		116,357.72	
03 02 03 03	ARRENDAMIENTO DE FOTOCOPIADORAS		180,000.00		0.00		180,000.00		63,642.28		63,642.28		116,357.72	
03 02 05	ARRENDAMIENTO DE EQUIPO DE TRANSPORTE		12,000.00		0.00		12,000.00		0.00		0.00		12,000.00	
03 02 05 01	ARRENDAMIENTO DE EQUIPO DE TRANSPORTE TERRESTRE		12,000.00		0.00		12,000.00		0.00		0.00		12,000.00	
03 02 06	ARRENDAMIENTO DE MAQUINARIA, OTROS EQUIPOS Y HERRAMIENTAS		18,000.00		149,012.58		167,012.58		128,304.00		120,880.00		38,708.58	
03 02 06 01	ARRENDAMIENTO DE MAQUINARIA PARA LA CONSTRUCCIÓN		18,000.00		149,012.58		167,012.58		128,304.00		120,880.00		38,708.58	
03 02 07	ARRENDAMIENTO DE ACTIVOS INTANGIBLES		270,000.00		0.00		270,000.00		228,006.03		190,005.02		41,993.97	
03 02 07 05	LICENCIAS POR EL USO DE PROGRAMAS DE CÓMPUTO		270,000.00		0.00		270,000.00		228,006.03		190,005.02		41,993.97	
03 03	SERVICIOS PROFESIONALES, CIENTÍFICOS, TÉCNICOS Y OTROS SERVICIOS		201,000.00		875,280.70		1,076,280.70		107,674.65		38,566.65		968,606.05	
03 03 03	SERVICIOS DE CONSULTORÍA ADMINISTRATIVA, PROCESOS, TÉCNICA Y EN TECNOLOGÍAS DE LA INFORMACIÓN		24,000.00		0.00		24,000.00		0.00		0.00		24,000.00	
03 03 03 04	CONSULTORIA ADMINISTRATIVA		24,000.00		0.00		24,000.00		0.00		0.00		24,000.00	

"BAJO PROTESTA DE DECIR VERDAD DECLARAMOS QUE LOS ESTADOS FINANCIEROS Y SUS NOTAS, SON RAZONABLEMENTE CORRECTOS Y SON RESPONSABILIDAD DEL EMISOR"

Apr: Aprobado, Ayr: Ampliaciones/Reducciones, PrM: Presupuesto Modificado, Dev: Devengado, Pag: Pagado, SEje: Sub Ejercicio

Fecha: 22/07/2020 01:28:05 p. m.

Pág.: 5




**MUNICIPIO DE TECOMAN, COL.**  
**Sistema Integral de Contabilidad Gubernamental**  
**ESTADO ANALITICO DEL EJERCICIO DEL PRESUPUESTO DE EGRESOS**  
**DEL 1 DE ENERO AL 30 DE JUNIO DE 2020**

Objeto del Gasto	Apr	Ene-Jun	AyR	Ene-Jun	PrM	Ene-Jun	Dev	Ene-Jun	Pag	Ene-Jun	SEje	Ene-Jun
Clave Presupuestaria Descripción	Cap-Con-PGen-PEsp											
03 03 04 SERVICIOS DE CAPACITACIÓN		60,000.00	317,083.23	377,083.23		86,306.65		30,306.65		290,776.58		
03 03 04 01 SERVICIOS DE PREPARACIÓN E IMPARTICIÓN DE CURSOS		60,000.00	317,083.23	377,083.23		86,306.65		30,306.65		290,776.58		
03 03 05 SERVICIOS DE INVESTIGACIÓN CIENTÍFICA Y DESARROLLO		0.00	27,500.00	27,500.00		0.00		0.00		27,500.00		
03 03 05 03 SERVICIOS DE INVESTIGACIÓN CIENTÍFICA Y DESARROLLO DE CIENCIAS SOCIALES Y HUMANIDADES		0.00	27,500.00	27,500.00		0.00		0.00		27,500.00		
03 03 06 SERVICIOS DE APOYO ADMINISTRATIVO, TRADUCCIÓN, FOTOCOPIADO E IMPRESIÓN		99,000.00	89,983.33	188,983.33		20,962.00		7,854.00		168,021.33		
03 03 06 01 SERVICIOS DE APOYO ADMINISTRATIVO		69,000.00	65,687.33	134,687.33		0.00		0.00		134,687.33		
03 03 06 03 SERVICIOS DE IMPRESIÓN		30,000.00	24,296.00	54,296.00		20,962.00		7,854.00		33,334.00		
03 03 09 SERVICIOS PROFESIONALES, CIENTÍFICOS Y TÉCNICOS INTEGRALES		18,000.00	440,714.14	458,714.14		406.00		406.00		458,308.14		
03 03 09 05 OTROS SERVICIOS PROFESIONALES		18,000.00	440,714.14	458,714.14		406.00		406.00		458,308.14		
03 04 SERVICIOS FINANCIEROS, BANCARIOS Y COMERCIALES		1,177,999.98	498,012.51	1,676,012.49		1,478,049.90		1,478,049.90		197,962.59		
03 04 01 SERVICIOS FINANCIEROS Y BANCARIOS		180,000.00	67,700.90	247,700.90		164,095.60		164,095.60		83,605.30		
03 04 01 01 COMISIONES BANCARIAS		180,000.00	47,700.90	227,700.90		164,095.60		164,095.60		63,605.30		
03 04 01 04 GASTOS DE AVALÚOS DE BIENES MUEBLES E INMUEBLES		0.00	20,000.00	20,000.00		0.00		0.00		20,000.00		
03 04 03 SERVICIOS DE RECAUDACIÓN, TRASLADO Y CUSTODIA DE VALORES		480,000.00	-22,045.40	457,954.60		383,877.27		383,877.27		74,077.33		
03 04 03 02 SERVICIOS DE RECAUDACION		480,000.00	-22,045.40	457,954.60		383,877.27		383,877.27		74,077.33		
03 04 04 SEGUROS DE RESPONSABILIDAD PATRIMONIAL Y FIANZAS		18,000.00	-10,000.00	8,000.00		0.00		0.00		8,000.00		
03 04 04 01 PRIMAS DE SEGURO DE RESPONSABILIDAD PATRIMONIAL DEL ESTADO		18,000.00	-10,000.00	8,000.00		0.00		0.00		8,000.00		
03 04 05 SEGURO DE BIENES PATRIMONIALES		499,999.98	424,999.86	924,999.84		923,077.03		923,077.03		1,922.81		
03 04 05 01 PRIMAS DE SEGUROS CONTRA ROBOS, INCENDIOS Y DEMAS RIESGOS Y CONTINGENCIAS.		499,999.98	424,999.86	924,999.84		923,077.03		923,077.03		1,922.81		
03 04 07 FLETES Y MANIOBRAS		0.00	37,357.15	37,357.15		7,000.00		7,000.00		30,357.15		
03 04 07 01 TRASLADO, MANIOBRAS, EMBARQUE Y DESEMBARQUE		0.00	37,357.15	37,357.15		7,000.00		7,000.00		30,357.15		
03 05 SERVICIOS DE INSTALACION, REPARACION, MANTENIMIENTO Y CONSERVACION		2,378,499.96	4,206.41	2,382,706.37		1,506,817.38		1,442,559.33		875,888.99		
03 05 01 CONSERVACIÓN Y MANTENIMIENTO MENOR DE INMUEBLES		90,000.00	62,006.86	152,006.86		64,712.54		50,883.19		87,294.32		
03 05 01 01 CONSERVACIÓN Y MANTENIMIENTO MENOR DE EDIFICIOS		60,000.00	84,375.80	144,375.80		64,048.44		50,219.09		80,327.36		
03 05 01 03 CONSERVACIÓN Y MANTENIMIENTO MENOR DE ÁREAS VERDES		30,000.00	-22,368.94	7,631.06		664.10		664.10		6,966.96		
03 05 02 INSTALACIÓN, REPARACIÓN Y MANTENIMIENTO DE MOBILIARIO Y EQUIPO DE ADMINISTRACIÓN, EDUCACIONAL		30,000.00	6,018.15	36,018.15		6,700.00		2,800.00		29,318.15		

"BAJO PROTESTA DE DECIR VERDAD DECLARAMOS QUE LOS ESTADOS FINANCIEROS Y SUS NOTAS, SON RAZONABLEMENTE CORRECTOS Y SON RESPONSABILIDAD DEL EMISOR"

Fecha: 22/07/2020 01:28:05 p. m.

Apr: Aprobado, AyR: Ampliaciones/Reducciones, PrM: Presupuesto Modificado, Dev: Devengado, Pag: Pagado, SEje: Sub Ejercicio



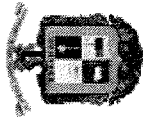
**MUNICIPIO DE TECOMAN, COL.**  
**Sistema Integral de Contabilidad Gubernamental**  
**ESTADO ANALITICO DEL EJERCICIO DEL PRESUPUESTO DE EGRESOS**  
**DEL 1 DE ENERO AL 30 DE JUNIO DE 2020**

Objeto del Gasto	Apr Ene-Jun	AyR Ene-Jun	PrM Ene-Jun	Dev Ene-Jun	Pag Ene-Jun	SEje Ene-Jun
03 05 02 01 Y RECREATIVO	30,000.00	6,018.15	36,018.15	6,700.00	2,800.00	29,318.15
03 05 02 01 MANTENIMIENTO DE MOBILIARIO Y EQUIPO DE ADMINISTRACIÓN INCLUYE SEGURO	240,000.00	144,839.97	384,839.97	224,274.47	185,930.31	160,565.50
03 05 05 01 MANTENIMIENTO DE EQUIPO DE TRANSPORTE TERRESTRE	240,000.00	144,839.97	384,839.97	224,274.47	185,930.31	160,565.50
03 05 07 01 INSTALACIÓN, REPARACIÓN Y MANTENIMIENTO DE MAQUINARIA, OTROS EQUIPOS Y HERRAMIENTA	122,499.96	70,941.43	193,441.39	123,610.31	115,425.77	69,831.08
03 05 07 01 REPARACIÓN Y MANTENIMIENTO DE MAQUINARIA	45,000.00	26,289.90	71,289.90	44,036.30	37,847.96	27,253.60
03 05 07 02 REPARACIÓN Y MANTENIMIENTO DE VEHÍCULOS	60,000.00	44,651.53	104,651.53	79,574.01	77,577.81	25,077.52
03 05 07 03 MANTENIMIENTO GENERAL DE UNIDADES	17,499.96	0.00	17,499.96	0.00	0.00	17,499.96
03 05 08 01 SERVICIOS DE LIMPIEZA Y MANEJO DE DESECHOS	1,890,000.00	-279,600.00	1,610,400.00	1,085,200.06	1,085,200.06	525,199.94
03 05 08 03 SERVICIOS DE RECOLECCIÓN Y MANEJO DE DESECHOS	1,890,000.00	-279,600.00	1,610,400.00	1,085,200.06	1,085,200.06	525,199.94
03 05 09 01 SERVICIOS DE JARDINERÍA Y FUMIGACIÓN	6,000.00	0.00	6,000.00	2,320.00	2,320.00	3,680.00
03 05 09 01 CONTROL Y EXTERMINACIÓN DE PLAGAS	6,000.00	0.00	6,000.00	2,320.00	2,320.00	3,680.00
03 06 01 SERVICIOS DE COMUNICACION SOCIAL Y PUBLICIDAD	270,000.00	69,041.55	339,041.55	159,883.20	159,883.20	179,158.35
03 06 01 01 SERVICIOS DE COMUNICACION SOCIAL Y PUBLICIDAD	162,000.00	72,374.88	234,374.88	107,683.20	107,683.20	126,691.68
03 06 01 02 SERVICIOS DE COMUNICACION SOCIAL Y PUBLICIDAD	108,000.00	0.00	108,000.00	0.00	0.00	0.00
03 06 01 03 SERVICIOS DE COMUNICACION SOCIAL Y PUBLICIDAD	144,000.00	-7,333.32	136,666.68	69,600.00	69,600.00	67,066.68
03 06 01 04 SERVICIOS DE COMUNICACION SOCIAL Y PUBLICIDAD	18,000.00	24,708.20	42,708.20	38,083.20	38,083.20	4,625.00
03 06 01 05 SERVICIOS DE COMUNICACION SOCIAL Y PUBLICIDAD	0.00	55,000.00	55,000.00	0.00	0.00	55,000.00
03 06 06 01 SERVICIOS DE DIFUSIÓN Y TRANSMISIÓN A TRAVÉS DE INTERNET.	108,000.00	-3,333.33	104,666.67	52,200.00	52,200.00	52,466.67
03 07 01 01 PASAJES AÉREOS	120,000.00	2,634.39	122,634.39	42,123.67	42,123.67	80,510.72
03 07 01 02 PASAJES TERRESTRES	48,000.00	-16,500.00	31,500.00	3,847.00	3,847.00	27,653.00
03 07 01 03 PASAJES TERRESTRES	48,000.00	-16,500.00	31,500.00	3,847.00	3,847.00	27,653.00
03 07 02 01 PASAJES TERRESTRES	24,000.00	6,503.96	30,503.96	15,202.66	15,202.66	15,301.30
03 07 02 02 PASAJES TERRESTRES	24,000.00	6,503.96	30,503.96	15,202.66	15,202.66	15,301.30
03 07 05 VIÁTICOS EN EL PAÍS	48,000.00	12,630.43	60,630.43	23,074.01	23,074.01	37,556.42

"BAJO PROTESTA DE DECIR VERDAD DECLARAMOS QUE LOS ESTADOS FINANCIEROS Y SUS NOTAS, SON RAZONABLEMENTE CORRECTOS Y SON RESPONSABLEMENTE DEL EMISOR"

Apr: Aprobado, AyR: Ampliaciones/Reducciones, PrM: Presupuesto Modificado, Dev: Devengado, Pag: Pagado, SEje: Sub Ejercicio


Fecha: 22/07/2020 01:28:05 p. m.



**MUNICIPIO DE TECOMAN, COL.**  
**Sistema Integral de Contabilidad Gubernamental**  
**ESTADO ANALITICO DEL EJERCICIO DEL PRESUPUESTO DE EGRESOS**  
**DEL 1 DE ENERO AL 30 DE JUNIO DE 2020**

Objeto del Gasto	Apr Ene-Jun	AyR Ene-Jun	PRM Ene-Jun	Dev Ene-Jun	Pag Ene-Jun	SEje Ene-Jun
03 07 05 01 GASTOS DE ALIMENTACIÓN EN VIÁTICOS	24,000.00	-4,828.57	19,171.43	834.00	834.00	18,337.43
03 07 05 02 GASTOS DE HOSPEDAJE EN VIÁTICOS	24,000.00	17,459.00	41,459.00	22,240.01	22,240.01	19,218.99
03 08 SERVICIOS OFICIALES	402,000.00	-106,071.42	295,928.58	57,158.33	43,847.33	238,770.25
03 08 02 GASTOS DE ORDEN SOCIAL Y CULTURAL	360,000.00	-98,571.42	261,428.58	55,028.33	41,717.33	206,400.25
03 08 02 01 GASTOS POR CELEBRACIÓN DE ACTOS CONMEMORATIVOS	60,000.00	-22,000.00	38,000.00	2,600.72	2,600.72	35,399.28
03 08 02 02 GASTOS POR CELEBRACIÓN DE ACTOS DE ORDEN SOCIAL	240,000.00	-61,214.28	178,785.72	44,522.21	31,211.21	134,263.51
03 08 02 03 GASTOS POR CELEBRACIÓN DE ACTOS DE ORDEN CULTURAL	60,000.00	-15,357.14	44,642.86	7,905.40	7,905.40	36,737.46
03 08 05 GASTOS DE REPRESENTACIÓN	42,000.00	-7,500.00	34,500.00	2,130.00	2,130.00	32,370.00
03 08 05 01 GASTOS AUTORIZADOS A PERSONAL DE MANDOS MEDIOS Y SUPERIORES POR ACT. INSTITUCIONALES	42,000.00	-7,500.00	34,500.00	2,130.00	2,130.00	32,370.00
03 09 OTROS SERVICIOS GENERALES	1,230,000.00	1,430,017.83	2,660,017.83	2,391,221.03	2,346,569.94	268,796.80
03 09 02 IMPUESTOS Y DERECHOS	54,000.00	13,576.00	67,576.00	40,576.00	40,576.00	27,000.00
03 09 02 03 TENENCIA Y CANJE DE PLACAS DE VEHÍCULOS OFICIALES	48,000.00	11,500.00	59,500.00	35,500.00	35,500.00	24,000.00
03 09 02 05 CERTIFICACIONES Y DEMÁS IMPUESTOS Y DERECHOS	6,000.00	2,076.00	8,076.00	5,076.00	5,076.00	3,000.00
03 09 04 SENTENCIAS Y RESOLUCIONES POR AUTORIDAD COMPETENTE	900,000.00	1,319,422.67	2,219,422.67	2,144,469.26	2,099,818.17	74,953.41
03 09 04 01 OBLIGACIONES O INDEMNIZACIONES DERIVADAS DE RESOLUCIONES DE AUTORIDADES COMPETENTES	900,000.00	1,319,422.67	2,219,422.67	2,144,469.26	2,099,818.17	74,953.41
03 09 05 PENAS, MULTAS, ACCESORIOS Y ACTUALIZACIONES	258,000.00	16,760.00	274,760.00	177,916.57	177,916.57	96,843.43
03 09 05 01 MULTAS POR PASIVOS FISCALES	18,000.00	0.00	18,000.00	1,156.57	1,156.57	16,843.43
03 09 05 03 INTERESES POR PAGO DE PASIVOS FISCALES	240,000.00	16,760.00	256,760.00	176,760.00	176,760.00	80,000.00
03 09 06 OTROS GASTOS POR RESPONSABILIDADES	6,000.00	80,259.16	86,259.16	28,259.20	28,259.20	57,999.96
03 09 06 02 EROGACIONES QUE DERIVEN DE LA RESPONSABILIDAD CIVIL	6,000.00	80,259.16	86,259.16	28,259.20	28,259.20	57,999.96
03 09 09 OTROS SERVICIOS GENERALES	12,000.00	0.00	12,000.00	0.00	0.00	12,000.00
03 09 09 01 OTROS SERVICIOS GENERALES	12,000.00	0.00	12,000.00	0.00	0.00	12,000.00
04 TRANSFERENCIAS, ASIGNACIONES, SUBSIDIOS Y OTRAS AYUDAS	39,997,391.76	5,446,912.62	45,444,304.38	41,149,545.66	40,863,838.59	4,294,758.72
04 01 TRANSFERENCIAS INTERNAS Y ASIGNACIONES AL SECTOR PÚBLICO	11,249,999.88	3,612,500.07	14,862,499.95	12,158,333.00	12,158,333.00	2,704,166.95
04 01 05 TRANSFERENCIAS INTERNAS OTORGADAS A ENTIDADES PARAESTATALES NO EMPRESARIALES Y NO FINANCIERAS	11,249,999.88	3,612,500.07	14,862,499.95	12,158,333.00	12,158,333.00	2,704,166.95
04 03 SUBSIDIOS Y SUBVENCIONES	600,000.00	10,140.00	610,140.00	581,088.00	581,088.00	29,052.00
04 03 09 OTROS SUBSIDIOS	600,000.00	10,140.00	610,140.00	581,088.00	581,088.00	29,052.00
04 04 AYUDAS SOCIALES	759,999.96	120,948.44	880,948.40	276,062.55	276,062.55	604,885.85

"BAJO PROTESTA DE DECIR VERDAD DECLARAMOS QUE LOS ESTADOS FINANCIEROS Y SUS NOTAS, SON RAZONABLEMENTE CORRECTOS Y SON RESPONSABILIDAD DEL EMISOR"

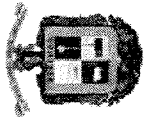


**MUNICIPIO DE TECOMAN, COL.**  
**Sistema Integral de Contabilidad Gubernamental**  
**ESTADO ANALITICO DEL EJERCICIO DEL PRESUPUESTO DE EGRESOS**  
**DEL 1 DE ENERO AL 30 DE JUNIO DE 2020**

Análisis por:	Objeto del Gasto	Apr	Ene-Jun	AyR	Ene-Jun	PrM	Ene-Jun	Dev	Ene-Jun	Pag	Ene-Jun	SEje	Ene-Jun
Clave Presupuestaria	Descripción												
Cap-Con-PGen-PEsp													
04 04 01	AYUDAS SOCIALES A PERSONAS	249,999.96	112,734.15	362,734.11	271,062.55			271,062.55	0.00	271,062.55	0.00		91,671.56
04 04 02	BECAS Y OTRAS AYUDAS PARA PROGRAMAS DE CAPACITACIÓN	150,000.00	8,214.29	158,214.29	0.00			0.00		0.00			158,214.29
04 04 05	AYUDAS SOCIALES A INSTITUCIONES SIN FINES DE LUCRO	360,000.00	0.00	360,000.00	5,000.00			5,000.00		5,000.00			355,000.00
04 05	PENSIONES Y JUBILACIONES	27,387,391.92	1,703,324.11	29,090,716.03	28,134,062.11			28,134,062.11		27,848,355.04			956,653.92
04 05 02	JUBILACIONES	27,387,391.92	1,703,324.11	29,090,716.03	28,134,062.11			28,134,062.11		27,848,355.04			956,653.92
05	BIENES MUEBLES, INMUEBLES E INTANGIBLES	109,428.52	8,429,779.92	8,539,208.44	8,122.33			8,122.33		8,122.33			8,531,086.11
05 01	MOBILIARIO Y EQUIPO DE ADMINISTRACION	99,428.48	120,606.15	220,034.63	8,122.33			8,122.33		8,122.33			211,912.30
05 01 01	MUEBLES DE OFICINA Y ESTANTERÍA	13,428.50	36,652.50	50,081.00	4,642.32			4,642.32		4,642.32			45,438.68
05 01 02	MUEBLES, EXCEPTO DE OFICINA Y ESTANTERÍA	55,999.98	0.00	55,999.98	0.00			0.00		0.00			55,999.98
05 01 05	EQUIPO DE CÓMPUTO Y DE TECNOLOGÍAS DE LA INFORMACIÓN	30,000.00	65,545.50	95,545.50	1,890.01			1,890.01		1,890.01			93,655.49
05 01 09	OTROS MOBILIARIOS Y EQUIPOS DE ADMINISTRACIÓN	0.00	18,408.15	18,408.15	1,590.00			1,590.00		1,590.00			16,818.15
05 02	MOBILIARIO Y EQUIPO EDUCACIONAL Y RECREATIVO	0.00	86,611.00	86,611.00	0.00			0.00		0.00			86,611.00
05 02 01	EQUIPOS Y APARATOS AUDIOVISUALES	0.00	31,266.00	31,266.00	0.00			0.00		0.00			31,266.00
05 02 02	APARATOS DEPORTIVOS	0.00	50,009.00	50,009.00	0.00			0.00		0.00			50,009.00
05 02 09	OTRO MOBILIARIO Y EQUIPO EDUCACIONAL Y RECREATIVO	0.00	5,336.00	5,336.00	0.00			0.00		0.00			5,336.00
05 04	VEHICULOS Y EQUIPO DE TRANSPORTE	0.00	5,839,400.02	5,839,400.02	0.00			0.00		0.00			5,839,400.02
05 04 01	AUTOMOVILES Y EQUIPO TERRESTRE	0.00	5,839,400.02	5,839,400.02	0.00			0.00		0.00			5,839,400.02
05 05	EQUIPO DE DEFENSA Y SEGURIDAD	0.00	852,283.50	852,283.50	0.00			0.00		0.00			852,283.50
05 05 01	EQUIPO DE DEFENSA Y SEGURIDAD	0.00	852,283.50	852,283.50	0.00			0.00		0.00			852,283.50
05 05 01 03	ARMAMENTO	0.00	852,283.50	852,283.50	0.00			0.00		0.00			852,283.50
05 06	MAQUINARIA, OTROS EQUIPOS Y HERRAMIENTAS	10,000.04	1,527,679.25	1,537,679.29	0.00			0.00		0.00			1,537,679.29
05 06 04	SISTEMAS DE AIRE ACONDICIONADO, CALEFACCIÓN Y DE REFRIGERACIÓN INDUSTRIAL Y COMERCIAL	0.00	10,000.00	10,000.00	0.00			0.00		0.00			10,000.00
05 06 05	EQUIPO DE COMUNICACIÓN Y TELECOMUNICACIÓN	0.00	1,492,679.25	1,492,679.25	0.00			0.00		0.00			1,492,679.25
05 06 06	EQUIPOS DE GENERACIÓN ELÉCTRICA, APARATOS Y ACCESORIOS ELÉCTRICOS	0.00	25,000.00	25,000.00	0.00			0.00		0.00			25,000.00
05 06 07	HERRAMIENTAS Y MÁQUINAS-HERRAMIENTA	10,000.04	0.00	10,000.04	0.00			0.00		0.00			10,000.04
05 09	ACTIVOS INTANGIBLES	0.00	3,200.00	3,200.00	0.00			0.00		0.00			3,200.00
05 09 01	SOFTWARE	0.00	3,200.00	3,200.00	0.00			0.00		0.00			3,200.00
06	INVERSION PUBLICA	37,086,105.48	-10,029,210.78	27,056,894.70	1,291,866.57			1,291,866.57		1,212,981.58			25,765,028.13
06 01	OBRA PUBLICA EN BIENES DE DOMINIO PUBLICO	37,086,105.48	-10,029,210.78	27,056,894.70	1,291,866.57			1,291,866.57		1,212,981.58			25,765,028.13
06 01 02	EDIFICACIÓN NO HABITACIONAL	36,910,105.50	-11,129,210.78	25,780,894.72	0.00			0.00		0.00			25,780,894.72
06 01 02 07	EDIFICIOS PARA RECREACIÓN, ESPECTACULOS Y DE CONVIVENCIA SOCIAL EN ESPACIOS PÚBLICOS	36,910,105.50	-11,129,210.78	25,780,894.72	0.00			0.00		0.00			25,780,894.72

"BAJO PROTESTA DE DECIR VERDAD DECLARAMOS QUE LOS ESTADOS FINANCIEROS Y SUS NOTAS, SON RAZONABLEMENTE CORRECTOS Y SON RESPONSABILIDAD DEL EMISOR"

Apr: Aprobado, AyR: Ampliaciones/Reducciones, PrM: Presupuesto Modificado, Dev: Devengado, Pag: Pagado, SEje: Sub Ejercicio



**MUNICIPIO DE TECOMAN, COL.**  
**Sistema Integral de Contabilidad Gubernamental**  
**ESTADO ANALITICO DEL EJERCICIO DEL PRESUPUESTO DE EGRESOS**  
**DEL 1 DE ENERO AL 30 DE JUNIO DE 2020**

Clave Presupuestaria	Descripción	Apr Ene-Jun	AyR Ene-Jun	PrM Ene-Jun	Dev Ene-Jun	Pag Ene-Jun	SEje Ene-Jun
06 01 05	CONSTRUCCIÓN DE VÍAS DE COMUNICACIÓN	175,999.98	0.00	175,999.98	350,969.43	350,969.43	-174,969.45
06 01 05 01	CONSTRUCCIÓN DE CAMINOS RURALES	175,999.98	0.00	175,999.98	350,969.43	350,969.43	-174,969.45
06 01 07	INSTALACIONES Y EQUIPAMIENTO EN CONSTRUCCIONES	0.00	1,100,000.00	1,100,000.00	940,897.14	862,012.15	159,102.86
06 01 07 12	CONSTRUCCIÓN DE OBRAS PARA EL ABASTECIMIENTO DE AGUA	0.00	1,100,000.00	1,100,000.00	940,897.14	862,012.15	159,102.86
07	INVERSIONES FINANCIERAS Y OTRAS PROVISIONES	12,528.00	12,528.00	25,056.00	20,007.28	20,007.28	5,048.72
07 09	PROVISIONES PARA CONTINGENCIAS Y OTRAS EROGACIONES ESPECIALES	12,528.00	12,528.00	25,056.00	20,007.28	20,007.28	5,048.72
07 09 01	CONTINGENCIAS POR FENÓMENOS NATURALES	12,528.00	12,528.00	25,056.00	20,007.28	20,007.28	5,048.72
08	PARTICIPACIONES Y APORTACIONES	198,875.82	25,315.06	224,190.88	153,361.00	153,361.00	76,829.88
08 01	PARTICIPACIONES	198,875.82	25,315.06	224,190.88	153,361.00	153,361.00	76,829.88
08 01 06	CONVENIOS DE COLABORACIÓN ADMINISTRATIVA	198,875.82	25,315.06	224,190.88	153,361.00	153,361.00	76,829.88
09	DEUDA PUBLICA	18,952,678.26	228,935.37	19,181,613.63	47,223,367.90	45,750,770.75	-28,041,754.27
09 01	AMORTIZACION DE LA DEUDA PUBLICA	14,964,677.34	0.00	14,964,677.34	14,918,646.27	14,918,646.27	46,031.07
09 01 01	AMORTIZACION DE LA DEUDA INTERNA CON INSTITUCIONES DE CRÉDITO	14,964,677.34	0.00	14,964,677.34	14,918,646.27	14,918,646.27	46,031.07
09 01 01 01	BANOBRRAS 7184	61,703.04	0.00	61,703.04	60,326.25	60,326.25	1,376.79
09 01 01 02	BANOBRRAS 7186	1,123,268.04	0.00	1,123,268.04	1,098,204.49	1,098,204.49	25,063.55
09 01 01 03	BANOBRRAS 7212	879,706.26	0.00	879,706.26	860,115.53	860,115.53	19,590.73
09 01 01 07	BANCO AFIRME	12,900,000.00	0.00	12,900,000.00	12,900,000.00	12,900,000.00	0.00
09 02	INTERESES DE LA DEUDA PUBLICA	2,921,700.54	228,935.37	3,150,635.91	2,856,041.62	2,856,041.62	294,594.29
09 02 01	INTERESES DE LA DEUDA INTERNA CON INSTITUCIONES DE CRÉDITO	2,921,700.54	228,935.37	3,150,635.91	2,856,041.62	2,856,041.62	294,594.29
09 09	ADEUDOS DE EJERCICIOS FISCALES ANTERIORES (ADEFAS)	1,066,300.38	0.00	1,066,300.38	29,448,680.01	27,976,082.86	-28,382,379.63
09 09 01	ADEFAS	1,066,300.38	0.00	1,066,300.38	29,448,680.01	27,976,082.86	-28,382,379.63
09 09 01 03	ADEUDOS DE EJERCICIOS ANTERIORES POR ACREEDORES DIVERSOS	1,066,300.38	0.00	1,066,300.38	29,448,680.01	27,976,082.86	-28,382,379.63
<b>TOTAL:</b>		<b>217,593,472.48</b>	<b>28,476,250.51</b>	<b>246,069,722.99</b>	<b>207,045,121.36</b>	<b>200,883,634.70</b>	<b>39,024,601.63</b>




PRESIDENTE MUNICIPAL  
**ING. ELIAS ANTONIO LOZANO OCHOA**  
 PRESIDENCIA


DIRECTOR DE EGRESOS Y CONTABILIDAD  
**C.P. J. JESUS MORAN FLORES**

"BAJO PROTESTA DE DECIR VERDAD DECLARAMOS QUE LOS ESTADOS FINANCIEROS Y SUS NOTAS, SON RAZONABLEMENTE CORRECTOS Y SON RESPONSABILIDAD DEL EMISOR"



# Presentación de Avance Físico y ■ Financiero del Cumplimiento de los Programas





**MUNICIPIO DE TECOMAN, COL.**  
**Sistema Integral de Contabilidad Gubernamental**  
**GASTO POR CATEGORIA PROGRAMATICA**  
**DEL 1 DE ENERO AL 30 DE JUNIO DE 2020**


Análisis por: Modalidad de Programa

Clave Presupuestaria	Descripción	Apr Ene-Jun	AyR Ene-Jun	PrM Ene-Jun	Dev Ene-Jun	Pag Ene-Jun	SEje Ene-Jun
GGasto-TProg-Mod							
<b>1 GASTO PROGRAMABLE</b>		<b>217,593,472.48</b>	<b>28,476,250.51</b>	<b>246,069,722.99</b>	<b>207,045,121.36</b>	<b>200,883,634.70</b>	<b>39,024,601.63</b>
1 1	SUJETO A REGLAS DE OPERACION Y OTROS	0.00	0.00	0.00	0.00	0.00	0.00
1 1 S	SUJETOS A REGLAS DE OPERACIÓN	0.00	0.00	0.00	0.00	0.00	0.00
1 1 U	OTROS SUBSIDIOS	0.00	0.00	0.00	0.00	0.00	0.00
1 2	DESEMPEÑO DE LAS FUNCIONES	130,118,624.51	21,764,032.05	151,882,656.56	93,304,791.19	90,488,148.62	58,577,865.37
1 2 E	PRESTACION DE SERVICIOS PUBLICOS	108,732,550.47	17,471,132.66	126,203,683.13	72,091,132.81	69,931,900.55	54,112,550.32
1 2 B	PROVISION DE BIENES PUBLICOS	0.00	0.00	0.00	0.00	0.00	0.00
1 2 P	PLANEACIÓN, SEGUIMIENTO Y EVALUACIÓN DE POLÍTICAS PÚBLICAS	1,644,188.39	76,378.25	1,720,566.64	1,619,786.00	1,499,694.62	100,780.64
1 2 F	PROMOCIÓN Y FOMENTO	19,722,414.33	4,216,521.14	23,938,935.47	19,593,872.38	19,056,553.45	4,345,063.09
1 2 G	REGULACIÓN Y SUPERVISIÓN	19,471.32	0.00	19,471.32	0.00	0.00	19,471.32
1 2 A	FUNCIONES DE LAS FUERZAS ARMADAS (ÚNICAMENTE GOBIERNO FEDERAL)	0.00	0.00	0.00	0.00	0.00	0.00
1 2 R	ESPECÍFICOS	0.00	0.00	0.00	0.00	0.00	0.00
1 2 K	PROYECTOS DE INVERSIÓN	0.00	0.00	0.00	0.00	0.00	0.00
1 3	ADMINISTRATIVOS Y DE APOYO	60,087,456.05	5,008,894.35	65,096,350.40	85,606,268.06	82,547,131.04	-20,509,917.66
1 3 M	APOYO AL PROCESO PRESUPUESTARIO Y PARA MEJORAR LA EFICIENCIA INSTITUCIONAL	27,233,363.80	1,238,235.89	28,471,599.69	55,291,209.74	53,210,540.55	-26,819,610.05
1 3 O	APOYO A LA FUNCIÓN PÚBLICA Y AL MEJORAMIENTO DE LA GESTIÓN	32,854,092.25	3,770,658.46	36,624,750.71	30,315,058.32	29,336,590.49	6,309,692.39
1 3 W	OPERACIONES AJENAS	0.00	0.00	0.00	0.00	0.00	0.00
1 4	COMPROMISOS	0.00	0.00	0.00	0.00	0.00	0.00
1 4 L	OBLIGACIONES DE CUMPLIMIENTO DE RESOLUCIÓN JURISDICCIONAL	0.00	0.00	0.00	0.00	0.00	0.00
1 4 N	DEASTRES NATURALES	0.00	0.00	0.00	0.00	0.00	0.00
1 5	OBLIGACIONES	27,387,391.92	1,703,324.11	29,090,716.03	28,134,062.11	27,848,355.04	956,653.92
1 5 J	PENSIONES Y JUBILACIONES	27,387,391.92	1,703,324.11	29,090,716.03	28,134,062.11	27,848,355.04	956,653.92
1 5 T	APORTACIONES A LA SEGURIDAD SOCIAL	0.00	0.00	0.00	0.00	0.00	0.00
1 5 Y	APORTACIONES A FONDOS DE ESTABILIZACIÓN	0.00	0.00	0.00	0.00	0.00	0.00
1 5 Z	APORTACIONES A FONDOS DE INVERSIÓN Y REESTRUCTURA DE PENSIONES	0.00	0.00	0.00	0.00	0.00	0.00
1 6	PROGRAMAS DE GASTO FEDERALIZADO (GOBIERNO FEDERAL)	0.00	0.00	0.00	0.00	0.00	0.00
1 6 I	GASTO FEDERALIZADO	0.00	0.00	0.00	0.00	0.00	0.00
2	GASTO NO PROGRAMABLE	0.00	0.00	0.00	0.00	0.00	0.00
2 1	GASTO NO PROGRAMABLE	0.00	0.00	0.00	0.00	0.00	0.00
2 1 C	PARTICIPACIONES A ENTIDADES FEDERATIVAS Y MUNICIPIOS	0.00	0.00	0.00	0.00	0.00	0.00

"BAJO PROTESTA DE DECIR VERDAD DECLARAMOS QUE LOS ESTADOS FINANCIEROS Y SUS NOTAS, SON RAZONABLEMENTE CORRECTOS Y SON RESPONSABILIDAD DEL EMISOR"

Fecha: 22/07/2020 01:34:41 p. m.


Apr: Aprobado, AyR: Ampliaciones/Reducciones, PrM: Presupuesto Modificado, Dev: Devengado, Pag: Pagado, SEje: Sub Ejercicio



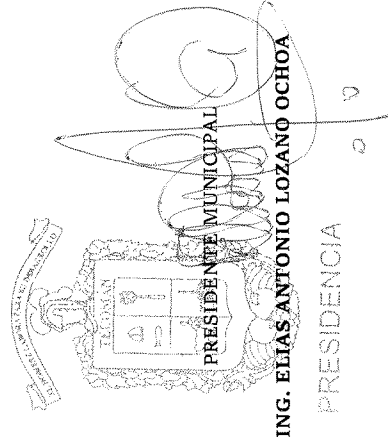
**MUNICIPIO DE TECOMAN, COL.**  
**Sistema Integral de Contabilidad Gubernamental**  
**GASTO POR CATEGORIA PROGRAMATICA**  
**DEL 1 DE ENERO AL 30 DE JUNIO DE 2020**

Análisis por: Modalidad de Programa


Clave Presupuestaria	Descripción	Apr Ene-Jun	AyR Ene-Jun	PrM Ene-Jun	Dev Ene-Jun	Pag Ene-Jun	SEje Ene-Jun
GGasto-TP:og-Mod							
2 1 D	COSTO FINANCIERO, DEUDA O APOYOS A DEUDORES Y AHORRADORES DE LA BANCA	0.00	0.00	0.00	0.00	0.00	0.00
2 1 H	ADEUDOS DE EJERCICIOS FISCALES ANTERIORES	0.00	0.00	0.00	0.00	0.00	0.00
<b>TOTAL:</b>		<b>217,593,472.48</b>	<b>28,476,250.51</b>	<b>246,069,722.99</b>	<b>207,045,121.36</b>	<b>200,883,634.70</b>	<b>39,024,601.63</b>




**C.P. J. JESUS ROJAS FERMIN**  
**TESORERO MUNICIPAL**



**ING. ELIAS ANTONIO LOZANO OCHOA**  
**PRESIDENTE MUNICIPAL**  
**PRESIDENCIA**



**DIRECCION DE EGRESOS Y CONTABILIDAD**  
**C.P. J. JESUS MORAN FLORES**



# MUNICIPIO DE TECOMAN, COL.

## Sistema Integral de Contabilidad Gubernamental

### ESTADO ANALITICO DEL EJERCICIO DEL PRESUPUESTO DE EGRESOS

DEL 1 DE ENERO AL 30 DE JUNIO DE 2020


Análisis por: Programa Presupuestario

Clave Presupuestaria	Descripción	Apr Ene-Jun	AyR Ene-Jun	PRM Ene-Jun	Dev Ene-Jun	Pag Ene-Jun	SEje Ene-Jun
001	POLITICAS PUBLICAS INCLUYENTES	5,629,777.25	-2,968.95	5,626,808.30	5,480,930.26	5,479,463.32	145,878.04
001 01	POLITICAS PUBLICAS INCLUYENTES	5,629,777.25	-2,968.95	5,626,808.30	5,480,930.26	5,479,463.32	145,878.04
002	GOBIERNO CERCANO	2,653,232.71	75,427.67	2,728,660.38	2,541,475.13	2,520,522.01	187,185.25
002 01	GOBIERNO CERCANO	2,653,232.71	75,427.67	2,728,660.38	2,541,475.13	2,520,522.01	187,185.25
003	DIFUSION DEL QUEHACER GUBERNAMENTAL	651,317.34	51,656.66	702,974.00	531,889.44	520,631.69	171,084.56
003 01	DIFUSION DEL QUEHACER GUBERNAMENTAL	651,317.34	51,656.66	702,974.00	531,889.44	520,631.69	171,084.56
004	CIUDADANIA ORGANIZADA Y PARTICIPATIVA	897,061.59	171,055.06	1,068,116.65	600,947.54	299,222.54	467,169.11
004 01	CIUDADANIA ORGANIZADA Y PARTICIPATIVA	897,061.59	171,055.06	1,068,116.65	600,947.54	299,222.54	467,169.11
005	IMPULSO AL DESARROLLO HUMANO	145,847.67	5,898.89	151,746.56	145,993.28	145,993.28	5,753.28
005 01	IMPULSO AL DESARROLLO HUMANO	145,847.67	5,898.89	151,746.56	145,993.28	145,993.28	5,753.28
006	ACTIVACION DEL SECTOR PRODUCTIVO	1,071,373.54	16,199.63	1,087,573.17	896,844.33	885,902.39	190,728.84
006 01	ACTIVACION DEL SECTOR PRODUCTIVO	1,071,373.54	16,199.63	1,087,573.17	896,844.33	885,902.39	190,728.84
007	PROTECCION INTEGRAL DE LOS MENORES	123,052.71	5,082.89	128,135.60	125,457.28	125,457.28	2,678.32
007 01	PROTECCION INTEGRAL DE LOS MENORES	123,052.71	5,082.89	128,135.60	125,457.28	125,457.28	2,678.32
008	TRANSPARENCIA Y APERTURA GUBERNAMENTAL	345,140.37	23,555.75	368,696.12	330,205.81	330,205.81	38,490.31
008 01	TRANSPARENCIA Y APERTURA GUBERNAMENTAL	345,140.37	23,555.75	368,696.12	330,205.81	330,205.81	38,490.31
009	PREVENCIÓN Y PROTECCIÓN CIVIL	963,892.83	263,980.79	1,227,873.62	929,966.37	893,713.33	297,907.25
009 01	PREVENCIÓN Y PROTECCIÓN CIVIL	963,892.83	263,980.79	1,227,873.62	929,966.37	893,713.33	297,907.25
010	REGLAMENTACION Y GOBIERNO INTERNO	4,642,189.47	274,026.92	4,916,216.39	4,324,790.55	4,096,009.18	591,425.84
010 01	REGLAMENTACION Y GOBIERNO INTERNO	4,642,189.47	274,026.92	4,916,216.39	4,324,790.55	4,096,009.18	591,425.84
011	CUIDADO Y PREVENCIÓN DE LA SALUD	518,166.03	326,457.72	844,623.75	735,676.54	697,470.12	108,947.21
011 01	CUIDADO Y PREVENCIÓN DE LA SALUD	518,166.03	326,457.72	844,623.75	735,676.54	697,470.12	108,947.21
012	REGISTRO DEL ESTADO CIVIL DE LAS PERSONAS	1,004,496.24	97,326.21	1,101,822.45	956,758.70	945,750.56	145,063.75
012 01	REGISTRO DEL ESTADO CIVIL DE LAS PERSONAS	1,004,496.24	97,326.21	1,101,822.45	956,758.70	945,750.56	145,063.75
013	PROMOCION CULTURAL Y EDUCATIVA	278,694.03	-3,253.46	275,440.57	26,408.13	26,408.13	249,032.44
013 01	PROMOCION CULTURAL Y EDUCATIVA	278,694.03	-3,253.46	275,440.57	26,408.13	26,408.13	249,032.44
014	MANEJO EFICIENTE DE LOS RECURSOS	11,337,858.00	1,135,860.25	12,473,718.25	8,836,630.17	8,785,114.39	3,637,088.08
014 01	MANEJO EFICIENTE DE LOS RECURSOS	11,337,858.00	1,135,860.25	12,473,718.25	8,836,630.17	8,785,114.39	3,637,088.08
015	DESARROLLO DEL CAPITAL HUMANO	1,101,433.48	58,783.97	1,160,217.45	903,458.59	889,250.30	256,758.86
015 01	DESARROLLO DEL CAPITAL HUMANO	1,101,433.48	58,783.97	1,160,217.45	903,458.59	889,250.30	256,758.86
016	CONTROL Y RESGUARDO DEL PATRIMONIO	351,154.32	224,573.46	575,727.78	482,074.21	447,382.22	93,653.57
016 01	CONTROL Y RESGUARDO DEL PATRIMONIO	351,154.32	224,573.46	575,727.78	482,074.21	447,382.22	93,653.57
017	APOYO Y MANEJO LOGISTICO	2,922,196.96	421,039.19	3,343,236.15	2,844,786.96	2,564,283.05	498,449.19
017 01	APOYO Y MANEJO LOGISTICO	2,922,196.96	421,039.19	3,343,236.15	2,844,786.96	2,564,283.05	498,449.19
018	DISCIPLINA FINANCIERA Y FISCAL	21,755,031.43	1,202,873.69	22,957,905.12	50,489,912.01	48,828,299.04	-27,532,006.89
018 01	DISCIPLINA FINANCIERA Y FISCAL	21,755,031.43	1,202,873.69	22,957,905.12	50,489,912.01	48,828,299.04	-27,532,006.89

\*BAJO PROTESTA DE DECIR VERDAD DECLARAMOS QUE LOS ESTADOS FINANCIEROS Y SUS NOTAS, SON RAZONABLEMENTE CORRECTOS Y SON RESPONSABILIDAD DEL EMISOR\*

Fecha: 22/07/2020 01:30:17 p. m.

Apr: Aprobado, AyR: Ampliaciones/Reducciones, PRM: Presupuesto Modificado, Dev: Devengado, Pag: Pagado, SEje: Sub Ejercicio



**MUNICIPIO DE TECOMAN, COL.**  
**Sistema Integral de Contabilidad Gubernamental**  
**ESTADO ANALITICO DEL EJERCICIO DEL PRESUPUESTO DE EGRESOS**  
**DEL 1 DE ENERO AL 30 DE JUNIO DE 2020**


Análisis por: Programa Presupuestario

Clave Presupuestaria	Descripción	Apr Ene-Jun	AyR Ene-Jun	PrM Ene-Jun	Dev Ene-Jun	Pag Ene-Jun	SEje Ene-Jun
019	MODERNIZACIÓN Y ARMONIZACIÓN CATASTRAL	907,281.65	33,184.56	940,466.21	795,678.97	752,751.40	144,787.24
019 01	MODERNIZACIÓN Y ARMONIZACIÓN CATASTRAL	907,281.65	33,184.56	940,466.21	795,678.97	752,751.40	144,787.24
020	PARTICIPACION EFICIENTE Y TRIBUTARIA	3,297,053.09	-67,583.29	3,229,469.80	2,991,992.03	2,668,782.11	237,477.77
020 01	PARTICIPACION EFICIENTE Y TRIBUTARIA	3,297,053.09	-67,583.29	3,229,469.80	2,991,992.03	2,668,782.11	237,477.77
021	REGULACION Y ORDENAMIENTO DEL PADRON DE COMERCIO	889,899.36	45,434.55	935,333.91	744,446.37	734,070.06	190,887.54
021 01	REGULACION Y ORDENAMIENTO DEL PADRON DE COMERCIO	889,899.36	45,434.55	935,333.91	744,446.37	734,070.06	190,887.54
022	IMPLEMENTACION DE TECNOLOGIAS DE LA INFORMACION Y COMUNICACION	1,079,845.80	44,161.52	1,124,007.32	905,847.11	824,209.10	218,160.21
022 01	IMPLEMENTACION DE TECNOLOGIAS DE LA INFORMACION Y COMUNICACION	1,079,845.80	44,161.52	1,124,007.32	905,847.11	824,209.10	218,160.21
023	PLANEACION Y GESTION DE RECURSOS	1,020,950.46	11,784.91	1,032,735.37	776,156.39	772,688.17	256,578.98
023 01	PLANEACION Y GESTION DE RECURSOS	1,020,950.46	11,784.91	1,032,735.37	776,156.39	772,688.17	256,578.98
024	OBRA PÚBLICA	36,910,105.50	-9,677,210.78	27,232,894.72	1,291,866.57	1,212,981.58	25,941,028.15
024 01	OBRA PUBLICA PRESUPUESTADA	36,910,105.50	-11,129,210.78	25,780,894.72	0.00	0.00	25,780,894.72
024 02	OBRA PUBLICA DEL EJERCICIO EN EJECUCION	0.00	1,100,000.00	1,100,000.00	940,897.14	862,012.15	159,102.86
024 02 N 001	POZO PROFUNDO DE AGUA POTABLE	0.00	1,100,000.00	1,100,000.00	940,897.14	862,012.15	159,102.86
024 02 N 001 O 06	CONSTRUCCION DE POZO PROFUNDO DE AGUA POTABLE EN LA COMUNIDAD DE COFRADIA DE MORELOS	0.00	1,100,000.00	1,100,000.00	940,897.14	862,012.15	159,102.86
024 08	CONVENIO ZOFEMAT	0.00	352,000.00	352,000.00	350,969.43	350,969.43	1,030.57
024 08 N 001	MEJORAMIENTO DE CAMINOS	0.00	352,000.00	352,000.00	350,969.43	350,969.43	1,030.57
024 08 N 001 O 01	REHABILITACION DE CAMINO MASCOTA-PLAYA EL REAL	0.00	352,000.00	352,000.00	350,969.43	350,969.43	1,030.57
025	VIGILANCIA Y RENDICION DE CUENTAS	801,599.73	35,588.70	837,188.43	587,555.44	584,634.56	249,632.99
025 01	VIGILANCIA Y RENDICION DE CUENTAS	801,599.73	35,588.70	837,188.43	587,555.44	584,634.56	249,632.99
026	PROCURACION DE RESPONSABILIDADES	357,196.65	-15,116.02	342,080.63	248,998.44	248,998.44	93,082.19
026 01	PROCURACION DE RESPONSABILIDADES	357,196.65	-15,116.02	342,080.63	248,998.44	248,998.44	93,082.19
027	APLICACION DE LA LEY Y CULTURA CIVICA	456,594.54	16,471.90	473,066.44	463,095.52	463,095.52	9,970.92
027 01	APLICACION DE LA LEY Y CULTURA CIVICA	456,594.54	16,471.90	473,066.44	463,095.52	463,095.52	9,970.92
028	EFICIENCIA DE LOS SERVICIOS PUBLICOS	2,905,190.62	-2,491.53	2,902,699.09	1,749,548.15	1,691,789.92	1,153,150.94
028 01	EFICIENCIA DE LOS SERVICIOS PUBLICOS	2,905,190.62	-2,491.53	2,902,699.09	1,749,548.15	1,691,789.92	1,153,150.94
029	MANEJO INTEGRAL DE LOS RESIDUOS	15,827,055.29	1,204,005.41	17,031,060.70	15,174,673.26	14,315,014.42	1,856,387.44
029 01	MANEJO INTEGRAL DE LOS RESIDUOS	15,827,055.29	1,204,005.41	17,031,060.70	15,174,673.26	14,315,014.42	1,856,387.44
030	MANTENIMIENTO Y CONSERVACION DE LAS AREAS VERDES	5,603,742.01	307,349.73	5,911,091.74	5,238,381.94	4,848,337.81	672,709.80
030 01	MANTENIMIENTO Y CONSERVACION DE LAS AREAS VERDES	5,603,742.01	307,349.73	5,911,091.74	5,238,381.94	4,848,337.81	672,709.80
031	REGULACION DE HIGIENE Y SALUBRIDAD	843,645.93	29,504.08	873,150.01	737,226.60	673,517.75	135,923.41

"BAJO PROTESTA DE DECIR VERDAD DECLARAMOS QUE LOS ESTADOS FINANCIEROS Y SUS NOTAS, SON RAZONABLEMENTE CORRECTOS Y SON RESPONSABILIDAD DEL EMISOR"

Fecha: 22/07/2020 01:30:17 p. m.

Apr: Aprobado, AyR: Ampliaciones/Reducciones, PrM: Presupuesto Modificado, Dev: Devengado, Pag: Pagado, SEje: Sub Ejercicio



**MUNICIPIO DE TECOMAN, COL.**  
**Sistema Integral de Contabilidad Gubernamental**  
**ESTADO ANALITICO DEL EJERCICIO DEL PRESUPUESTO DE EGRESOS**  
**DEL 1 DE ENERO AL 30 DE JUNIO DE 2020**


Análisis por: Programa Presupuestario

Clave Presupuestaria	Descripción	Apr Ene-Jun	AyR Ene-Jun	PrM Ene-Jun	Dev Ene-Jun	Pag Ene-Jun	SEje Ene-Jun
Prog-Prop-TProy-NProyTact-NAct							
031 01	REGULACION DE HIGIENE Y SALUBRIDAD	843,645.93	29,504.08	873,150.01	737,226.60	673,517.75	135,923.41
032	INHUMACION Y SERVICIOS DIGNOS	489,109.67	21,561.70	510,671.37	469,646.51	464,441.53	41,024.86
032 01	INHUMACION Y SERVICIOS DIGNOS	489,109.67	21,561.70	510,671.37	469,646.51	464,441.53	41,024.86
033	IMPLEMENTACION Y MANTENIMIENTO DE LA RED DE ALUMBRADO	19,471.32	0.00	19,471.32	0.00	0.00	19,471.32
033 01	IMPLEMENTACION Y MANTENIMIENTO DE LA RED DE ALUMBRADO	7,624,216.93	4,841,104.01	12,465,320.94	12,244,226.53	12,182,061.09	221,094.41
034	CONSTRUCCION Y MANTENIMIENTO DE INFRAESTRUCTURA PUBLICA	3,976,618.41	258,367.76	4,234,986.17	3,832,808.67	3,432,258.36	402,177.50
034 01	CONSTRUCCION Y MANTENIMIENTO DE INFRAESTRUCTURA PUBLICA	3,976,618.41	258,367.76	4,234,986.17	3,832,808.67	3,432,258.36	402,177.50
035	PLANEACION Y ORDENAMIENTO MUNICIPAL	1,644,188.39	76,378.25	1,720,566.64	1,619,786.00	1,499,694.62	100,780.64
035 01	PLANEACION Y ORDENAMIENTO MUNICIPAL	1,644,188.39	76,378.25	1,720,566.64	1,619,786.00	1,499,694.62	100,780.64
036	SEGURIDAD Y PREVENSION CIUDADANA	486,753.58	75,082.54	561,836.12	387,291.59	387,291.59	174,544.53
036 01	SEGURIDAD Y PREVENSION CIUDADANA	486,753.58	75,082.54	561,836.12	387,291.59	387,291.59	174,544.53
037	PROFESIONALIZACION Y CAPACITACION POLICIAL	30,840,331.18	19,918,398.61	50,758,729.79	27,894,628.14	27,402,618.51	22,864,101.65
037 01	PROFESIONALIZACION Y CAPACITACION POLICIAL	30,840,331.18	3,220,587.72	34,060,918.90	27,894,628.14	27,402,618.51	6,166,290.76
037 02	IMPULSO AL MODELO NACIONAL DE POLICIA Y JUSTICIA CIVICA	0.00	183,353.97	183,353.97	0.00	0.00	183,353.97
037 02 E 001	MODELO NACIONAL DE POLICIA	0.00	66,687.33	66,687.33	0.00	0.00	66,687.33
037 02 E 001 A 01	SERVICIOS RELACIONADOS CON CERTIFICACION DE PROCESOS	0.00	66,687.33	66,687.33	0.00	0.00	66,687.33
037 02 E 003	JUSTICIA CIVICA	0.00	116,666.64	116,666.64	0.00	0.00	116,666.64
037 02 E 003 A 01	PROYECTO (ESCENARIO A)	0.00	105,000.00	105,000.00	0.00	0.00	105,000.00
037 02 E 003 A 02	SEGUIMIENTO Y EVALUACION	0.00	11,666.64	11,666.64	0.00	0.00	11,666.64
037 03	PROFESIONALIZACION, CERTIFICACION Y CAPACITACION DE LOS ELEMENTOS POLICIALES Y LAS INSTITUCIONES DE SEGURIDAD PUBLICA	0.00	279,583.23	279,583.23	0.00	0.00	279,583.23
037 03 E 001	FORTEALECIMIENTO DE LAS CAPACIDADES DE EVALUACION EN CONTROL DE CONFIANZA	0.00	59,250.00	59,250.00	0.00	0.00	59,250.00
037 03 E 001 A 01	APLICACION DE EVALUACIONES A PERSONAL DE NUEVO INGRESO	0.00	11,250.00	11,250.00	0.00	0.00	11,250.00
037 03 E 001 A 02	EVALUACIONES DE PERSONAL EN ACTIVO(PERMANENCIAS, ASCENSOS Y PROMOCIONES).	0.00	48,000.00	48,000.00	0.00	0.00	48,000.00
037 03 E 002	PROFESIONALIZACION, CERTIFICACION Y CAPACITACION DE LOS ELEMENTOS POLICIALES DE	0.00	220,333.23	220,333.23	0.00	0.00	220,333.23

"BAJO PROTESTA DE DECIR VERDAD DECLARAMOS QUE LOS ESTADOS FINANCIEROS Y SUS NOTAS, SON RAZONABLEMENTE CORRECTOS Y SON RESPONSABILIDAD DEL EMISOR"

Fecha: 22/07/2020 01:30:17 p. m.

Apr: Aprobado, AyR: Ampliaciones/Reducciones, PrM: Presupuesto Modificado, Dev: Devengado, Pag: Pagado, SEje: Sub Ejercicio



**MUNICIPIO DE TECOMAN, COL.**  
**Sistema Integral de Contabilidad Gubernamental**  
**ESTADO ANALITICO DEL EJERCICIO DEL PRESUPUESTO DE EGRESOS**  
**DEL 1 DE ENERO AL 30 DE JUNIO DE 2020**


Análisis por: Programa Presupuestario

Clave Presupuestaria	Descripción	Apr	Ene-Jun	AyR	Ene-Jun	PrM	Ene-Jun	Dev	Ene-Jun	Pag	Ene-Jun	SEje	Ene-Jun
Prog.-Prop.-TProy.-NProyTACT.-NAct													
<b>SEGURIDAD PUBLICA</b>													
037 03	E 002 A 01 FORMACION INICIAL(ASPIRANTES)	0.00	12,499.98	12,499.98	0.00	0.00	0.00	0.00	0.00	0.00	0.00	0.00	12,499.98
037 03	E 002 A 02 FORMACION CONTINUA(CBFP)	0.00	61,999.98	61,999.98	0.00	0.00	0.00	0.00	0.00	0.00	0.00	0.00	61,999.98
037 03	E 002 A 03 FORMACION CONTINUA(CADENA DE CUSTODIA) (10% DEL ESTADO DE FUERZA OPERATIVO)	0.00	46,666.65	46,666.65	0.00	0.00	0.00	0.00	0.00	0.00	0.00	0.00	46,666.65
037 03	E 002 A 04 EVALUACION DEL DESEMPEÑO	0.00	4,666.65	4,666.65	0.00	0.00	0.00	0.00	0.00	0.00	0.00	0.00	4,666.65
037 03	E 002 A 05 EVALUACION DE COMPETENCIAS BASICAS DE LA FUNCION PARA POLICIAS MUNICIPALES	0.00	20,666.64	20,666.64	0.00	0.00	0.00	0.00	0.00	0.00	0.00	0.00	20,666.64
037 03	E 002 A 06 BECAS PARA ASPIRANTES A POLICIA MUNICIPAL	0.00	22,500.00	22,500.00	0.00	0.00	0.00	0.00	0.00	0.00	0.00	0.00	22,500.00
037 03	E 002 A 10 FORMACION CONTINUA POLICIA DE REACCION	0.00	51,333.33	51,333.33	0.00	0.00	0.00	0.00	0.00	0.00	0.00	0.00	51,333.33
037 04	EQUIPAMIENTO E INFRAESTRUCTURA DE LOS ELEMENTOS POLICIALES Y LAS INSTITUCIONES DE SEGURIDAD PUBLICA	0.00	13,949,932.66	13,949,932.66	0.00	0.00	0.00	0.00	0.00	0.00	0.00	0.00	13,949,932.66
037 04	E 001 EQUIPAMIENTO DE LAS INSTITUCIONES DE SEGURIDAD PUBLICA	0.00	13,949,932.66	13,949,932.66	0.00	0.00	0.00	0.00	0.00	0.00	0.00	0.00	13,949,932.66
037 04	E 001 A 01 CINTA AMARILLA PARA DELIMITAR EL ACCESO "LINEA DE POLICIA PROHIBIDO EL PASO" (300 METROS)	0.00	26,666.64	26,666.64	0.00	0.00	0.00	0.00	0.00	0.00	0.00	0.00	26,666.64
037 04	E 001 A 02 BOTAS	0.00	965,711.60	965,711.60	0.00	0.00	0.00	0.00	0.00	0.00	0.00	0.00	965,711.60
037 04	E 001 A 03 CHALECO TACTICO	0.00	142,680.00	142,680.00	0.00	0.00	0.00	0.00	0.00	0.00	0.00	0.00	142,680.00
037 04	E 001 A 04 CHAMARRA	0.00	593,978.00	593,978.00	0.00	0.00	0.00	0.00	0.00	0.00	0.00	0.00	593,978.00
037 04	E 001 A 05 FUNDA LATERAL	0.00	335,356.00	335,356.00	0.00	0.00	0.00	0.00	0.00	0.00	0.00	0.00	335,356.00
037 04	E 001 A 06 GORRA TIPO BEISBOLERA	0.00	118,795.60	118,795.60	0.00	0.00	0.00	0.00	0.00	0.00	0.00	0.00	118,795.60
037 04	E 001 A 07 IMPERMEABLE	0.00	10,295.00	10,295.00	0.00	0.00	0.00	0.00	0.00	0.00	0.00	0.00	10,295.00
037 04	E 001 A 08 PANTALON	0.00	693,448.00	693,448.00	0.00	0.00	0.00	0.00	0.00	0.00	0.00	0.00	693,448.00
037 04	E 001 A 09 MUNICIONES PARA ARMA CORTA	0.00	69,999.99	69,999.99	0.00	0.00	0.00	0.00	0.00	0.00	0.00	0.00	69,999.99
037 04	E 001 A 10 MUNICIONES PARA ARMA LARGA	0.00	49,999.98	49,999.98	0.00	0.00	0.00	0.00	0.00	0.00	0.00	0.00	49,999.98
037 04	E 001 A 11 CASCO ANTIMOTIN	0.00	74,286.40	74,286.40	0.00	0.00	0.00	0.00	0.00	0.00	0.00	0.00	74,286.40
037 04	E 001 A 12 CASCO PARA MOTOCICLISTA	0.00	11,666.64	11,666.64	0.00	0.00	0.00	0.00	0.00	0.00	0.00	0.00	11,666.64
037 04	E 001 A 13 EQUIPO ANTIMOTIN	0.00	165,715.28	165,715.28	0.00	0.00	0.00	0.00	0.00	0.00	0.00	0.00	165,715.28
037 04	E 001 A 14 ESCUDO ANTIMOTIN	0.00	70,479.28	70,479.28	0.00	0.00	0.00	0.00	0.00	0.00	0.00	0.00	70,479.28
037 04	E 001 A 15 MATERIAL DE APOYO DE OPERACION PARA PRIMER RESPONDIENTE	0.00	12,399.33	12,399.33	0.00	0.00	0.00	0.00	0.00	0.00	0.00	0.00	12,399.33
037 04	E 001 A 16 CUATRIMOTO EQUIPADA COMO PATRULLA CON BALIZAMIENTO	0.00	369,900.02	369,900.02	0.00	0.00	0.00	0.00	0.00	0.00	0.00	0.00	369,900.02
037 04	E 001 A 17 PICK UP DOBLE CABINA EQUIPADA COMO PATRULLA CON BALIZAMIENTO(PREVENCIÓN)	0.00	5,469,500.00	5,469,500.00	0.00	0.00	0.00	0.00	0.00	0.00	0.00	0.00	5,469,500.00

"BAJO PROTESTA DE DECIR VERDAD DECLARAMOS QUE LOS ESTADOS FINANCIEROS Y SUS NOTAS, SON RAZONABLEMENTE CORRECTOS Y SON RESPONSABILIDAD DEL EMISOR"

Fecha: 22/07/2020 01:30:17 p. m.

Apr: Aprobado, AyR: Ampliaciones/Reducciones, PrM: Presupuesto Modificado, Dev: Devengado, Pag: Pagado, SEje: Sub Ejercicio

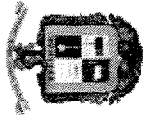


**MUNICIPIO DE TECOMAN, COL.**  
**Sistema Integral de Contabilidad Gubernamental**  
**ESTADO ANALITICO DEL EJERCICIO DEL PRESUPUESTO DE EGRESOS**  
**DEL 1 DE ENERO AL 30 DE JUNIO DE 2020**

Programa Presupuestario	Clave Presupuestaria	Descripción	Apr Ene-Jun	AyR Ene-Jun	PrM Ene-Jun	Dev Ene-Jun	Pag Ene-Jun	SEje Ene-Jun
Prog-Prop-TProy-NProyTAct-NAct								
	037 04	E 001 A 18 PISTOLA TIPO GOTCHA (ARMA MARCADORA)	0.00	52,283.52	52,283.52	0.00	0.00	52,283.52
	037 04	E 001 A 19 CAMISOLA Y/O CAMISA	0.00	721,299.60	721,299.60	0.00	0.00	721,299.60
	037 04	E 001 A 20 CASCO BALISTICO MINIMO NIVEL III-A	0.00	476,180.00	476,180.00	0.00	0.00	476,180.00
	037 04	E 001 A 21 ARMA LARGA	0.00	666,666.66	666,666.66	0.00	0.00	666,666.66
	037 04	E 001 A 22 ARMA CORTA	0.00	133,333.32	133,333.32	0.00	0.00	133,333.32
	037 04	E 001 A 23 CHALECO BALISTICO MINIMO NIVEL III-A CON DOS PLACAS BALISTICAS NIVEL IV	0.00	514,291.80	514,291.80	0.00	0.00	514,291.80
	037 04	E 001 A 24 DETERGENTE	0.00	5,019.32	5,019.32	0.00	0.00	5,019.32
	037 04	E 001 A 25 JABON	0.00	1,388.52	1,388.52	0.00	0.00	1,388.52
	037 04	E 001 A 26 FRANELA	0.00	1,450.00	1,450.00	0.00	0.00	1,450.00
	037 04	E 001 A 27 DESINFECTANTE	0.00	50,381.70	50,381.70	0.00	0.00	50,381.70
	037 04	E 001 A 28 SANITIZANTES	0.00	156,587.82	156,587.82	0.00	0.00	156,587.82
	037 04	E 001 A 29 CUBREBOCAS	0.00	344,520.00	344,520.00	0.00	0.00	344,520.00
	037 04	E 001 A 30 GUANTES DESECHABLES	0.00	22,208.20	22,208.20	0.00	0.00	22,208.20
	037 04	E 001 A 31 TERMOMETRO	0.00	20,225.31	20,225.31	0.00	0.00	20,225.31
	037 04	E 001 A 32 GEL ANTIBACTERIAL	0.00	56,016.40	56,016.40	0.00	0.00	56,016.40
	037 04	E 001 A 33 GOOGLE	0.00	548,664.18	548,664.18	0.00	0.00	548,664.18
	037 04	E 001 A 34 CARETA MEDICA	0.00	17,867.60	17,867.60	0.00	0.00	17,867.60
	037 04	E 001 A 35 GUANTES INDUSTRIALES	0.00	258,025.76	258,025.76	0.00	0.00	258,025.76
	037 04	E 001 A 36 OVEROL DESECHABLE	0.00	722,645.19	722,645.19	0.00	0.00	722,645.19
	037 05	PREVENCIÓN SOCIAL DE LA VIOLENCIA Y LA DELINCUENCIA CON PARTICIPACIÓN CIUDADANA	0.00	792,261.78	792,261.78	0.00	0.00	792,261.78
	037 05	E 001 PREVENCIÓN SOCIAL DE LA VIOLENCIA Y LA DELINCUENCIA CON PARTICIPACIÓN CIUDADANA	0.00	792,261.78	792,261.78	0.00	0.00	792,261.78
	037 05	E 001 A 01 PROYECTO - JOVENES EN PREVENCIÓN	0.00	645,238.08	645,238.08	0.00	0.00	645,238.08
	037 05	E 001 A 02 SEGUIMIENTO Y EVALUACIÓN - JOVENES EN PREVENCIÓN	0.00	9,523.80	9,523.80	0.00	0.00	9,523.80
	037 05	E 001 A 03 PROYECTO - PREVENCIÓN DE VIOLENCIA ESCOLAR	0.00	41,666.65	41,666.65	0.00	0.00	41,666.65
	037 05	E 001 A 04 SEGUIMIENTO Y EVALUACIÓN - PREVENCIÓN DE VIOLENCIA ESCOLAR	0.00	4,166.65	4,166.65	0.00	0.00	4,166.65
	037 05	E 001 A 05 PROYECTO - CULTURA DE PAZ, LEGALIDAD Y PARTICIPACIÓN CIUDADANA	0.00	41,666.65	41,666.65	0.00	0.00	41,666.65
	037 05	E 001 A 06 SEGUIMIENTO Y EVALUACIÓN - CULTURA DE PAZ, LEGALIDAD Y PARTICIPACIÓN CIUDADANA	0.00	4,166.65	4,166.65	0.00	0.00	4,166.65
	037 05	E 001 A 07 PROYECTO - PREVENCIÓN DE VIOLENCIA	0.00	41,666.65	41,666.65	0.00	0.00	41,666.65

"BAJO PROTESTA DE DECIR VERDAD DECLARAMOS QUE LOS ESTADOS FINANCIEROS Y SUS NOTAS, SON RAZONABLEMENTE CORRECTOS Y SON RESPONSABILIDAD DEL EMISOR"






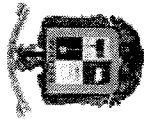
**MUNICIPIO DE TECOMAN, COL.**  
**Sistema Integral de Contabilidad Gubernamental**  
**ESTADO ANALITICO DEL EJERCICIO DEL PRESUPUESTO DE EGRESOS**  
**DEL 1 DE ENERO AL 30 DE JUNIO DE 2020**

Clave Presupuestaria	Descripción	Apr Ene-Jun	AyR Ene-Jun	PrM Ene-Jun	Dev Ene-Jun	Pag Ene-Jun	SEje Ene-Jun
Análisis por: Programa Presupuestario							
Prog-Prop-TProy-NProyTact-NAct							
037 05	E 001 A 08 FAMILIAR Y DE GENERO SEGUIMIENTO Y EVALUACION - PREVENCIÓN DE VIOLENCIA FAMILIAR Y DE GENERO	0.00	4,166.65	4,166.65	0.00	0.00	4,166.65
037 06	SISTEMA NACIONAL DE INFORMACION	0.00	1,492,679.25	1,492,679.25	0.00	0.00	1,492,679.25
037 06	E 003 RED NACIONAL DE RADIOCOMUNICACION	0.00	1,492,679.25	1,492,679.25	0.00	0.00	1,492,679.25
037 06	E 003 A 01 TERMINAL DIGITAL MOVIL(RADIO)	0.00	499,999.98	499,999.98	0.00	0.00	499,999.98
037 06	E 003 A 02 TERMINAL DIGITAL PORTATIL(RADIO)	0.00	922,679.31	922,679.31	0.00	0.00	922,679.31
037 06	E 003 A 03 BATERIA PARA TERMINAL DIGITAL PORTATIL (RADIO PORTATIL)	0.00	23,333.31	23,333.31	0.00	0.00	23,333.31
037 06	E 003 A 04 BATERIA PARA TERMINAL DIGITAL PORTATIL (RADIO PORTATIL)	0.00	46,666.65	46,666.65	0.00	0.00	46,666.65
038	ORDEN Y REGULACION VIAL	4,071,490.37	107,962.15	4,179,452.52	3,667,566.61	3,646,164.61	511,885.91
038 01	ORDEN Y REGULACION VIAL	4,071,490.37	107,962.15	4,179,452.52	3,667,566.61	3,646,164.61	511,885.91
039	CONSTRUCCION Y REHABILITACION DE INFRAESTRUCTURA PUBLICA	748,125.07	200,405.14	948,530.21	771,583.90	659,601.75	176,946.31
039 01	CONSTRUCCION Y REHABILITACION DE INFRAESTRUCTURA PUBLICA	748,125.07	200,405.14	948,530.21	771,583.90	659,601.75	176,946.31
040	PREVENCION DEL DELITO	223,826.22	0.00	223,826.22	205,287.92	205,287.92	18,538.30
040 01	PREVENCION DEL DELITO	223,826.22	0.00	223,826.22	205,287.92	205,287.92	18,538.30
041	MARCO LEGAL Y NORMATIVIDAD	1,539,872.94	1,348,506.09	2,888,379.03	2,770,228.29	2,725,577.20	118,150.74
041 01	MARCO LEGAL Y NORMATIVIDAD	1,539,872.94	1,348,506.09	2,888,379.03	2,770,228.29	2,725,577.20	118,150.74
042	SISTEMA PARA EL DESARROLLO INTEGRAL DE LA FAMILIA	10,500,000.00	3,483,333.33	13,983,333.33	11,426,666.33	11,426,666.33	2,556,667.00
042 01	SISTEMA PARA EL DESARROLLO INTEGRAL DE LA FAMILIA	10,500,000.00	3,483,333.33	13,983,333.33	11,426,666.33	11,426,666.33	2,556,667.00
043	INSTITUTO MUNICIPAL DE LAS MUJERES TECOMENSES	249,999.96	64,166.71	314,166.67	281,666.67	281,666.67	32,500.00
043 01	INSTITUTO MUNICIPAL DE LAS MUJERES TECOMENSES	249,999.96	64,166.71	314,166.67	281,666.67	281,666.67	32,500.00
044	INSTITUTO MUNICIPAL DE LA JUVENTUD	249,999.96	32,500.03	282,499.99	249,999.99	249,999.99	32,500.00
044 01	INSTITUTO MUNICIPAL DE LA JUVENTUD	249,999.96	32,500.03	282,499.99	249,999.99	249,999.99	32,500.00
045	INSTITUTO MUNICIPAL DEL DEPORTE	249,999.96	32,500.00	282,499.96	200,000.01	200,000.01	82,499.95
045 01	INSTITUTO MUNICIPAL DEL DEPORTE	249,999.96	32,500.00	282,499.96	200,000.01	200,000.01	82,499.95
046	DESARROLLO DEL CAPITAL HUMANO	27,387,391.92	1,703,324.11	29,090,716.03	28,134,062.11	27,848,355.04	956,653.92
046 01	DESARROLLO DEL CAPITAL HUMANO	27,387,391.92	1,703,324.11	29,090,716.03	28,134,062.11	27,848,355.04	956,653.92
<b>TOTAL:</b>		<b>217,593,472.48</b>	<b>28,476,250.51</b>	<b>246,069,722.99</b>	<b>207,045,121.36</b>	<b>200,883,634.70</b>	<b>39,024,601.63</b>

"BAJO PRÓTESTA DE DECIR VERDAD DECLARAMOS QUE LOS ESTADOS FINANCIEROS Y SUS NOTAS, SON RAZONABLEMENTE CORRECTOS Y SON RESPONSABILIDAD DEL EMISOR"

# Información de la Deuda y Plantilla de Personal






MUNICIPIO DE TECOMAN, COL.  
Sistema Integral de Contabilidad Gubernamental  
ESTADO ANALITICO DE LA DEUDA Y OTROS PASIVOS  
DEL 1 DE ENERO AL 30 DE JUNIO DE 2020

Denominación de las Deudas	Moneda de Contratación	Institución o País Acreedor	Saldo Inicial del Periodo	Saldo Final del Periodo
<b>DEUDA PUBLICA</b>				
<b>Deuda Interna</b>				
<i>Instituciones de Crédito</i>				
BANCO AZTECA PRESTAMO	MXN-PESOS	MEXICO	0.00	0.00
BANCO AFIRME PRESTAMO	MXN-PESOS	MEXICO	0.00	0.00
CREDITO BANOBRAS 7184	MXN - PESOS	MEXICO	25,800,000.00	12,900,000.00
CREDITO BANOBRAS 7186	MXN - PESOS	MEXICO	0.00	63,079.83
CREDITO BANOBRAS 7212	MXN - PESOS	MEXICO	0.00	1,148,331.63
<i>Títulos y Valores</i>				
<i>Arrendamientos Financieros</i>				
			0.00	899,297.07
			0.00	0.00
			0.00	0.00
<b>Deuda Externa</b>				
<i>Organismos Financieros Internacionales</i>				
<i>Deuda Bilateral</i>				
<i>Títulos y Valores</i>				
<i>Arrendamientos Financieros</i>				
			0.00	0.00
			0.00	0.00
			0.00	0.00
			0.00	0.00
<b>Subtotal Corto Plazo</b>			<b>25,800,000.00</b>	<b>15,010,708.53</b>
<b>Largo Plazo</b>				
<b>Deuda Interna</b>				
<i>Instituciones de Crédito</i>				
CREDITO BANOBRAS 7184	MXN - PESOS	MEXICO	0.00	0.00
CREDITO BANOBRAS 7186	MXN - PESOS	MEXICO	1,480,012.36	1,356,606.28
CREDITO BANOBRAS 7212	MXN - PESOS	MEXICO	26,942,767.38	24,696,231.26
<i>Títulos y Valores</i>				
<i>Arrendamientos Financieros</i>				
			20,204,862.98	18,445,450.38
			0.00	0.00
			0.00	0.00
<b>Deuda Externa</b>				
<i>Organismos Financieros Internacionales</i>				
<i>Deuda Bilateral</i>				
<i>Títulos y Valores</i>				
			0.00	0.00
			0.00	0.00
			0.00	0.00

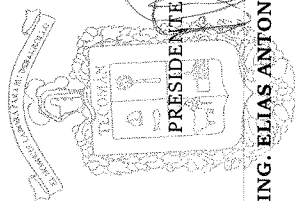
"BAJO PROTESTA DE DECIR VERDAD DECLARAMOS QUE LOS ESTADOS FINANCIEROS Y SUS NOTAS, SON RAZONABLEMENTE CORRECTOS Y SON RESPONSABILIDAD DEL EMISOR"

Fecha: 22/07/2020 12:55:02 p. m.

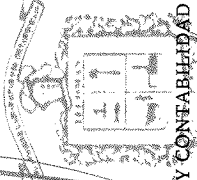


**MUNICIPIO DE TECOMAN, COL.**  
**Sistema Integral de Contabilidad Gubernamental**  
**ESTADO ANALITICO DE LA DEUDA Y OTROS PASIVOS**  
**DEL 1 DE ENERO AL 30 DE JUNIO DE 2020**

Denominación de las Deudas	Moneda de Institución o Contratación		País Acreedor		Saldo Final del Periodo
	Saldo Inicial del Periodo	Saldo Final del Periodo	País Acreedor	País Acreedor	
Arrendamientos Financieros	0.00	0.00			0.00
<b>Subtotal Largo Plazo</b>	<b>48,627,642.72</b>	<b>44,498,287.92</b>			
<b>Otros Pasivos</b>	<b>189,854,266.41</b>	<b>151,881,683.90</b>			
<b>Total Deuda y Otros Pasivos</b>	<b>264,281,909.13</b>	<b>211,390,680.35</b>			

  
 PRESIDENTE MUNICIPAL  
 ING. ELIAS ANTONIO LOZANO OCHOA  
 PRESIDENCIA

  
 H. AYUNTAMIENTO CONSTITUCIONAL DE TECOMAN, COLIMA  
 TESORERO MUNICIPAL  
 C.P. J. JESUS ROJAS FERMIN  
 TESORERIA MUNICIPAL


  
 DIRECCION DE EGRESOS Y CONTABILIDAD  
 C.P. J. JESUS MORAN FLORES  
 DIRECCION DE EGRESOS



H. AYUNTAMIENTO CONSTITUCIONAL  
DE TECOMAN, COL.  
PLANTILLA DE PERSONAL

plantilla al 30 de junio de 2020

Dependencia			Puesto	Plazas			Situación			
				Sind.	Conf.	Total	Ocup.	Vac.	Cong.	Perm.
<b>01</b>	<b>01</b>	<b>00</b>	<b>CABILDO</b>							
01	01	01	DESPACHO DE CABILDO							
			REGIDOR (A)	0	11	11	11	0	0	0
			SINDICO MUNICIPAL	0	1	1	1	0	0	0
			SECRETARIA(O) "A"	1	0	1	1	0	0	0
				1	12	13	13	0	0	0
				<b>1</b>	<b>12</b>	<b>13</b>	<b>13</b>	<b>0</b>	<b>0</b>	<b>0</b>
<b>02</b>	<b>01</b>	<b>00</b>								
02	01	01	DESPACHO DE PRESIDENCIA MUNICIPAL							
			PRESIDENTE MUNICIPAL	0	1	1	1	0	0	0
			SECRETARIA EJECUTIVA	1	0	1	0	1	0	0
			COORDINADOR	0	1	1	0	1	0	0
			ASISTENTE EJECUTIVA	2	0	2	1	1	0	0
			SECRETARIO PARTICULAR	0	1	1	1	0	0	0
				3	3	6	3	3	0	0
				<b>3</b>	<b>3</b>	<b>6</b>	<b>3</b>	<b>3</b>	<b>0</b>	<b>0</b>
<b>02</b>	<b>02</b>	<b>00</b>	<b>PRESIDENCIA MUNICIPAL</b>							
02	02	01	DIRECCION DE COMUNICACION SOCIAL							
			DIRECTOR C	0	1	1	1	0	0	0
			COORDINADOR	0	1	1	1	0	0	0
			JEFE DE DEPARTAMENTO	0	1	1	0	1	0	0
			AUXILIAR ADMINISTRATIVO "TAE"	1	0	1	1	0	0	0
			JEFE	0	1	1	1	0	0	0
				1	4	5	4	1	0	0
				<b>1</b>	<b>4</b>	<b>5</b>	<b>4</b>	<b>1</b>	<b>0</b>	<b>0</b>
<b>02</b>	<b>03</b>	<b>00</b>								
02	03	01	DIRECCION DE ATENCION CIUDADANA							
			DIRECTOR A	0	1	1	1	0	0	0
			JEFE	0	1	1	1	0	0	0
				0	2	2	2	0	0	0
				<b>0</b>	<b>2</b>	<b>2</b>	<b>2</b>	<b>0</b>	<b>0</b>	<b>0</b>
<b>02</b>	<b>04</b>	<b>00</b>								
02	04	01	DIRECCION DE DESARROLLO SOCIAL							
			DIRECTOR B	0	1	1	1	0	0	0
				0	1	1	1	0	0	0
				<b>0</b>	<b>1</b>	<b>1</b>	<b>1</b>	<b>0</b>	<b>0</b>	<b>0</b>
<b>02</b>	<b>05</b>	<b>00</b>								
02	05	01	DIRECCION DE FOMENTO ECONOMICO							
			DIRECTOR B	0	1	1	1	0	0	0
			SECRETARIA EJECUTIVA	1	0	1	1	0	0	0
			SECRETARIA(O) "A"	1	0	1	1	0	0	0
			AUX. ADMINISTRATIVO	1	0	1	0	1	0	0
			ENCARG.LIC.Y MULT.FED.	1	0	1	1	0	0	0
			JEFE DE DEPARTAMENTO DE TURISMO	0	1	1	0	1	0	0
			JEFE DE DPTO. DESARROLLO AGRICOLA	0	1	1	0	1	0	0
			JEFE DE MEJORA REGULATORIA	0	1	1	1	0	0	0
			SUPERVISOR	0	2	2	2	0	0	0
				4	6	10	7	3	0	0
				<b>4</b>	<b>6</b>	<b>10</b>	<b>7</b>	<b>3</b>	<b>0</b>	<b>0</b>
<b>02</b>	<b>06</b>	<b>00</b>								
02	06	01	DIRECCION DEL SISTEMA DE PROTECCION INTEGRAL DE NIÑAS, NIÑOS Y ADOLESCENTES							
			DIRECTOR B	0	1	1	1	0	0	0
				0	1	1	1	0	0	0
				<b>0</b>	<b>1</b>	<b>1</b>	<b>1</b>	<b>0</b>	<b>0</b>	<b>0</b>



**H. AYUNTAMIENTO CONSTITUCIONAL  
DE TECOMAN, COL.  
PLANTILLA DE PERSONAL**

plantilla al 30 de junio de 2020

Dependencia		Puesto	Sind.	Plazas		Ocup.	Situación		Perm.
				Conf.	Total		Vac.	Cong.	
<b>01</b>	<b>01</b>	<b>00</b>	<b>CABILDO</b>						
01	01	01	DESPACHO DE CABILDO						
			0	11	11	11	0	0	0
			0	1	1	1	0	0	0
			1	0	1	1	0	0	0
			1	12	13	13	0	0	0
			<b>1</b>	<b>12</b>	<b>13</b>	<b>13</b>	<b>0</b>	<b>0</b>	<b>0</b>
<b>02</b>	<b>01</b>	<b>00</b>	DESPACHO DE PRESIDENCIA MUNICIPAL						
02	01	01	PRESIDENTE MUNICIPAL						
			0	1	1	1	0	0	0
			1	0	1	0	1	0	0
			0	1	1	0	1	0	0
			2	0	2	1	1	0	0
			0	1	1	1	0	0	0
			3	3	6	3	3	0	0
			<b>3</b>	<b>3</b>	<b>6</b>	<b>3</b>	<b>3</b>	<b>0</b>	<b>0</b>
<b>02</b>	<b>02</b>	<b>00</b>	<b>PRESIDENCIA MUNICIPAL</b>						
02	02	01	DIRECCION DE COMUNICACION SOCIAL						
			0	1	1	1	0	0	0
			0	1	1	1	0	0	0
			0	1	1	0	1	0	0
			1	0	1	1	0	0	0
			0	1	1	1	0	0	0
			1	4	5	4	1	0	0
			<b>1</b>	<b>4</b>	<b>5</b>	<b>4</b>	<b>1</b>	<b>0</b>	<b>0</b>
<b>02</b>	<b>03</b>	<b>00</b>	DIRECCION DE ATENCION CIUDADANA						
02	03	01	DIRECCION DE ATENCION CIUDADANA						
			0	1	1	1	0	0	0
			0	1	1	1	0	0	0
			0	2	2	2	0	0	0
			<b>0</b>	<b>2</b>	<b>2</b>	<b>2</b>	<b>0</b>	<b>0</b>	<b>0</b>
<b>02</b>	<b>04</b>	<b>00</b>	DIRECCION DE DESARROLLO SOCIAL						
02	04	01	DIRECCION DE DESARROLLO SOCIAL						
			0	1	1	1	0	0	0
			0	1	1	1	0	0	0
			<b>0</b>	<b>1</b>	<b>1</b>	<b>1</b>	<b>0</b>	<b>0</b>	<b>0</b>
<b>02</b>	<b>05</b>	<b>00</b>	DIRECCION DE FOMENTO ECONOMICO						
02	05	01	DIRECCION DE FOMENTO ECONOMICO						
			0	1	1	1	0	0	0
			1	0	1	1	0	0	0
			1	0	1	1	0	0	0
			1	0	1	0	1	0	0
			1	0	1	1	0	0	0
			0	1	1	0	1	0	0
			0	1	1	0	1	0	0
			0	1	1	1	0	0	0
			0	2	2	2	0	0	0
			4	6	10	7	3	0	0
			<b>4</b>	<b>6</b>	<b>10</b>	<b>7</b>	<b>3</b>	<b>0</b>	<b>0</b>
<b>02</b>	<b>06</b>	<b>00</b>	DIRECCION DEL SISTEMA DE PROTECCION INTEGRAL DE NIÑAS, NIÑOS Y ADOLESCENTES						
02	06	01	DIRECCION DEL SISTEMA DE PROTECCION INTEGRAL DE NIÑAS, NIÑOS Y ADOLESCENTES						
			0	1	1	1	0	0	0
			0	1	1	1	0	0	0
			<b>0</b>	<b>1</b>	<b>1</b>	<b>1</b>	<b>0</b>	<b>0</b>	<b>0</b>

02	07	00								
02	07	01	DIRECCION DE TRANSPARENCIA Y ACCESO A LA INFORMACION PUBLICA MUNICIPAL							
			DIRECTOR A	0	1	1	1	0	0	0
			JEFE ENLACE TRANSPARENCIA	0	1	1	0	1	0	0
			JEFE	0	1	1	1	0	0	0
				0	3	3	2	1	0	0
				<b>0</b>	<b>3</b>	<b>3</b>	<b>2</b>	<b>1</b>	<b>0</b>	<b>0</b>
02	08	00								
02	08	01	DIRECCION DE PROTECCION CIVIL							
			DIRECTOR C	0	1	1	1	0	0	0
			JEFE	0	1	1	1	0	0	0
			ASISTENTE	0	1	1	0	1	0	0
			INSPECTOR	0	4	4	4	0	0	0
			AUXILIAR DE SEGURIDAD PLAYA	0	10	10	4	6	0	0
				0	17	17	10	7	0	0
				<b>0</b>	<b>17</b>	<b>17</b>	<b>10</b>	<b>7</b>	<b>0</b>	<b>0</b>
03	01	00								
03	01	01	DESPACHO DE LA SECRETARIA DEL AYUNTAMIENTO							
			SECRETARIO DEL H. AYTO.	0	1	1	1	0	0	0
			SECRETARIA EJECUTIVA	1	0	1	1	0	0	0
			ASISTENTE EJECUTIVA	1	0	1	1	0	0	0
			COORDINADOR ADMVO.	0	1	1	1	0	0	0
			JEFE DPTO. ARCHIVO MUNICIPAL	0	1	1	0	1	0	0
			AUX.DE LA JUNTA MPAL. DE RECLUTAM.	1	0	1	0	1	0	0
			INSPECTOR	0	1	1	0	1	0	0
			JEFE	0	1	1	1	0	0	0
				3	5	8	5	3	0	0
03	01	02	JEFATURA DE LOS SERVICIOS MUNICIPALES DE SALUD							
			ENFERMERA	1	0	1	1	0	0	0
			MEDICO JEFE	0	1	1	1	0	0	0
			CHOFER	1	0	1	1	0	0	0
			AGENTE SANITARIO	1	0	1	1	0	0	0
				3	1	4	4	0	0	0
03	01	03	COORDINACION DE SESIONES DE CABILDO							
			COORDINADOR ADMVO.	0	1	1	0	1	0	0
				0	1	1	0	1	0	0
				<b>6</b>	<b>7</b>	<b>13</b>	<b>9</b>	<b>4</b>	<b>0</b>	<b>0</b>
03	02	00								
03	02	01	OFICIALIA DEL REGISTRO CIVIL							
			OFICIAL DEL REG. CIVIL	0	1	1	1	0	0	0
			SECRETARIA(O) "A"	6	0	6	6	0	0	0
			SECRETARIA(S) VARIABLE	2	0	2	0	2	0	0
				8	1	9	7	2	0	0
				<b>8</b>	<b>1</b>	<b>9</b>	<b>7</b>	<b>2</b>	<b>0</b>	<b>0</b>
03	03	00	<b>SECRETARIA DEL AYUNTAMIENTO</b>							
03	03	01	DIRECCION DE EDUCACION Y CULTURA							
			DIRECTOR C	0	1	1	1	0	0	0
			SECRETARIA(O) "A"	2	0	2	2	0	0	0
			AUXILIAR ADMINISTRATIVO.	1	0	1	1	0	0	0
			JEFE DEL SIST.MPAL.DE BIBLIO	0	1	1	1	0	0	0
			AUXILIAR ADMINISTRATIVO (1) TAE	0	1	1	1	0	0	0
			ENCARGADA DE BIBLIOTECA TAE	0	1	1	1	0	0	0
			MAESTRA DE CANTO Y PIANO	1	0	1	1	0	0	0
			AUXILIAR TECNICO	1	0	1	1	0	0	0
			MAESTRO 15 HRS. QUINCENAL	6	0	6	5	1	0	0
			MAESTRA 30 HRS. QUINCENAL	1	0	1	1	0	0	0
			SUPERVISOR	0	1	1	1	0	0	0
			INTENDENTE	1	0	1	1	0	0	0
			JARDINERO	2	0	2	2	0	0	0
			OPERADOR EQPO. DE SONIDO	1	0	1	1	0	0	0
			BOLETERA	1	0	1	1	0	0	0
			BIBLIOTECARIA (0).	6	0	6	6	0	0	0
			INSPECTOR	0	1	1	1	0	0	0
			COORDINADOR	0	4	4	4	0	0	0





05	02	01	DIRECCION DE CATASTRO							
			DIRECTOR B	0	1	1	1	0	0	0
			SECRETARIA(O) "A"	2	0	2	2	0	0	0
			AGENTE FISCAL	2	0	2	2	0	0	0
			JEFE	0	1	1	1	0	0	0
				4	2	6	6	0	0	0
				<b>4</b>	<b>2</b>	<b>6</b>	<b>6</b>	<b>0</b>	<b>0</b>	<b>0</b>
<b>05</b>	<b>03</b>	<b>00</b>								
05	03	01	DIRECCION DE EGRESOS Y CONTABILIDAD							
			DIRECTOR A	0	1	1	1	0	0	0
			AUX.DE CONTADOR	3	0	3	3	0	0	0
			ENCARG.CONCILIAC.BANCARIAS	1	0	1	1	0	0	0
			CONTADOR GENERAL	1	0	1	1	0	0	0
			PAGADOR GENERAL	1	0	1	1	0	0	0
				6	1	7	7	0	0	0
				<b>6</b>	<b>1</b>	<b>7</b>	<b>7</b>	<b>0</b>	<b>0</b>	<b>0</b>
<b>05</b>	<b>04</b>	<b>00</b>								
05	04	01	DIRECCION DE INGRESOS							
			DIRECTOR A	0	1	1	1	0	0	0
			CAJERO GENERAL	1	0	1	1	0	0	0
			RECAUD. MERC. Y PISOS	4	0	4	4	0	0	0
			AGENTE FISCAL	5	0	5	5	0	0	0
			AUX.DE CONTADOR	3	0	3	3	0	0	0
			JEFE DE DEPARTAMENTO	0	1	1	1	0	0	0
			NOTIFICADOR	4	0	4	4	0	0	0
			CAJERO (A) SUPLENTE VARIABLE	4	0	4	0	4	0	0
			AUXILIAR ADMINISTRATIVO SUPLENTE	1	0	1	0	1	0	0
			AGENTE FISCAL (BENEF. FALLECIMIENTC	1	0	1	1	0	0	0
			JEFE	0	3	3	2	1	0	0
				23	5	28	22	6	0	0
				<b>23</b>	<b>5</b>	<b>28</b>	<b>22</b>	<b>6</b>	<b>0</b>	<b>0</b>
<b>05</b>	<b>05</b>	<b>00</b>	<b>TESORERIA MUNICIPAL</b>							
05	05	01	DIRECCION DE REGLAMENTOS Y APREMIOS							
			DIRECTOR B	0	1	1	1	0	0	0
			JEFE DE DEPARTAMENTO	0	1	1	1	0	0	0
			SUPERVISOR	0	4	4	4	0	0	0
			INSPECTOR "B"	0	4	4	3	1	0	0
			SUPERVISOR	0	1	1	1	0	0	0
				0	11	11	10	1	0	0
				<b>0</b>	<b>11</b>	<b>11</b>	<b>10</b>	<b>1</b>	<b>0</b>	<b>0</b>
<b>05</b>	<b>06</b>	<b>00</b>								
05	06	01	DIRECCION DE SISTEMAS							
			DIRECTOR C	0	1	1	1	0	0	0
			JEFE	0	2	2	2	0	0	0
				0	3	3	3	0	0	0
				<b>0</b>	<b>3</b>	<b>3</b>	<b>3</b>	<b>0</b>	<b>0</b>	<b>0</b>
<b>05</b>	<b>07</b>	<b>00</b>								
05	07	01	DIRECCION DE PLANEACION Y DESARROLLO MUNICIPAL							
			DIRECTOR A	0	1	1	1	0	0	0
			SECRETARIA EJECUTIVA	1	0	1	1	0	0	0
			SECRETARIA(O) "A"	1	0	1	1	0	0	0
			ANALISTA	0	1	1	1	0	0	0
			COORDINADOR	0	1	1	1	0	0	0
			JEFE DE DEPARTAMENTO	0	1	1	1	0	0	0
			JEFE	0	1	1	1	0	0	0
				2	5	7	7	0	0	0
				<b>2</b>	<b>5</b>	<b>7</b>	<b>7</b>	<b>0</b>	<b>0</b>	<b>0</b>
<b>06</b>	<b>01</b>	<b>00</b>								
06	01	01	DESPACHO DE LA CONTRALORIA MUNICIPAL							
			DIRECTOR DE AUDITORIA	0	1	1	1	0	0	0
			AUDITOR FINANCIERO	0	1	1	1	0	0	0
			AUDITOR DE OBRA PUBLICA	0	1	1	0	1	0	0
			AUXILIAR DE AUDITORIA	0	3	3	2	1	0	0
			CONTRALOR	0	1	1	1	0	0	0

				0	7	7	5	2	0	0
				0	7	7	5	2	0	0
<b>06</b>	<b>02</b>	<b>00</b>								
06	02	01	DIRECCION DE INVESTIGACION DE FALTAS ADMINISTRATIVAS							
			DIRECTOR DE INVESTIGACION DE FALTA	0	1	1	1	0	0	0
				0	1	1	1	0	0	0
				0	1	1	1	0	0	0
<b>06</b>	<b>03</b>	<b>00</b>								
06	03	01	DIRECCION DE SUBSTANCIACION DEL PROCEDIMIENTO ADMINISTRATIVO DE RESPONSABILIDAD							
			DIRECTOR DE SUBSTANCIACION	0	1	1	1	0	0	0
				0	1	1	1	0	0	0
				0	1	1	1	0	0	0
<b>06</b>	<b>04</b>	<b>00</b>								
06	04	01	DIRECCION RESOLUTORA O FALLO DEL PROCEDIMIENTO ADMINISTRATIVO DE RESPONSABILIDAD							
			DIRECTOR RESOLUTOR O DE FALLO	0	1	1	0	1	0	0
				0	1	1	0	1	0	0
				0	1	1	0	1	0	0
<b>07</b>	<b>01</b>	<b>00</b>								
07	01	01	DIRECCION DE JUEZ CIVICO							
			JUEZ CIVICO	0	1	1	1	0	0	0
			SECRETARIO	0	3	3	2	1	0	0
			AUXILIAR DE DEFENSORIA OFICIO	0	3	3	0	3	0	0
			GUARDIA SECCIONES JUZGADO	0	3	3	1	2	0	0
			MEDICO	0	3	3	0	3	0	0
			CAPTURISTA	0	3	3	0	3	0	0
			GUARDIA DE SEGURIDAD	0	3	3	0	3	0	0
				0	19	19	4	15	0	0
				0	19	19	4	15	0	0
<b>08</b>	<b>01</b>	<b>00</b>								
08	01	01	DIRECCION GENERAL DE SERVICIOS PUBLICOS							
			DIRECTOR A	0	1	1	1	0	0	0
			AUX. ADMINISTRATIVO	1	0	1	0	1	0	0
			AUX.DE CONTADOR	1	0	1	1	0	0	0
			SECRETARIA SUPLENTE VARIABLE	1	0	1	0	1	0	0
			INTENDENTE	1	0	1	1	0	0	0
			COORDINADOR ADMVO	0	1	1	0	1	0	0
				4	2	6	3	3	0	0
				4	2	6	3	3	0	0
<b>08</b>	<b>02</b>	<b>00</b>								
08	02	01	DIRECCION DE ASEO PUBLICO Y RESIDUOS SOLIDOS							
			DIRECTOR C	0	1	1	1	0	0	0
			SECRETARIA(O) "A"	1	0	1	1	0	0	0
			OPERADOR MAQ.PESADA"A"	3	0	3	3	0	0	0
			MOZO	56	0	56	56	0	0	0
			CHOFER	36	0	36	36	0	0	0
			INSPECTOR	0	2	2	2	0	0	0
			MOZO SUPLENTE VARIABLE	39	0	39	38	1	0	0
			CHOFER SUPLENTE VARIABLE	1	0	1	0	1	0	0
			MOZO BASE TAE	0	1	1	1	0	0	0
			COORDINADOR ADMVO	0	1	1	1	0	0	0
			INSPECTOR	0	1	1	1	0	0	0
			JEFE	0	1	1	1	0	0	0
			SUPERVISOR	0	1	1	1	0	0	0
			MOZO SUPERNUMERARIO	1	0	1	1	0	0	0
			MOZO SUPERNUMERARIO (CONFIANZA)	0	8	8	8	0	0	0
			MOZO SUPERNUMERARIO	30	0	30	29	1	0	0
			MOZO SUPERNUM SINDICATO (INTERINC)	1	0	1	1	0	0	0
				168	16	184	181	3	0	0
				168	16	184	181	3	0	0
<b>08</b>	<b>03</b>	<b>00</b>								
08	03	01	DIRECCION DE PARQUES Y JARDINES							
			DIRECTOR C	0	1	1	1	0	0	0
			INTENDENTE	2	0	2	2	0	0	0
			CHOFER	1	0	1	1	0	0	0

			JARDINERO	45	0	45	34	11	0	0
			ALBAÑIL	1	0	1	1	0	0	0
			PODADOR	7	0	7	6	1	0	0
			AYUDANTE GENERAL	1	0	1	0	1	0	0
			AYUDANTE GENERAL TAE	0	1	1	1	0	0	0
			JARDINERO SUPLENTE VARIABLE	10	0	10	0	10	0	0
				67	2	69	46	23	0	0
				<b>67</b>	<b>2</b>	<b>69</b>	<b>46</b>	<b>23</b>	<b>0</b>	<b>0</b>
<b>08</b>	<b>04</b>	<b>00</b>								
08	04	01	ADMINISTRACION DEL RASTRO MUNICIPAL							
			ADMINISTRADOR	0	1	1	1	0	0	0
			MOZO	6	0	6	6	0	0	0
			MEDICO VETERINARIO	0	1	1	1	0	0	0
				6	2	8	8	0	0	0
				<b>6</b>	<b>2</b>	<b>8</b>	<b>8</b>	<b>0</b>	<b>0</b>	<b>0</b>
<b>08</b>	<b>05</b>	<b>00</b>								
08	05	01	ADMINISTRACION DE PANTEONES MUNICIPALES							
			ADMINISTRADOR	0	1	1	1	0	0	0
			MOZO	4	0	4	4	0	0	0
				4	1	5	5	0	0	0
				<b>4</b>	<b>1</b>	<b>5</b>	<b>5</b>	<b>0</b>	<b>0</b>	<b>0</b>
<b>08</b>	<b>06</b>	<b>00</b>								
08	06	01	DIRECCION DE ALUMBRADO PUBLICO							
			DIRECTOR C	0	1	1	1	0	0	0
			ELECTRICISTA	2	0	2	2	0	0	0
			AYUDANTE DE ELECTRICISTA	3	0	3	2	1	0	0
			INSPECTOR	0	1	1	1	0	0	0
			JEFE DE RUTA	0	1	1	1	0	0	0
				5	3	8	7	1	0	0
				<b>5</b>	<b>3</b>	<b>8</b>	<b>7</b>	<b>1</b>	<b>0</b>	<b>0</b>
<b>09</b>	<b>01</b>	<b>00</b>								
09	01	01	DESPACHO DE LA DIRECCION GENERAL DE DESARROLLO URBANO Y OBRAS PUBLICAS							
			DIRECTOR GENERAL	0	1	1	0	1	0	0
			SECRETARIA EJECUTIVA	1	0	1	1	0	0	0
			CADENERO	1	0	1	1	0	0	0
			JARDINERO	1	0	1	0	1	0	0
			CADENERO SUPLENTE	1	0	1	0	1	0	0
				4	1	5	2	3	0	0
				<b>4</b>	<b>1</b>	<b>5</b>	<b>2</b>	<b>3</b>	<b>0</b>	<b>0</b>
<b>09</b>	<b>02</b>	<b>00</b>								
09	02	01	DIRECCION DE OBRA PUBLICA							
			DIRECTOR B	0	1	1	1	0	0	0
			JEFE DE PROYECTOS	0	1	1	1	0	0	0
			OFICIAL TOPOGRAFO	1	0	1	1	0	0	0
			CADENERO	2	0	2	2	0	0	0
			OPERADOR MAQ.PESADA"A"	5	0	5	4	1	0	0
			PROYECTISTA	0	1	1	1	0	0	0
			ANALISTA DE COSTOS	0	1	1	1	0	0	0
			CHOFER	3	0	3	3	0	0	0
			PINTOR	1	0	1	0	1	0	0
			ALBAÑIL	3	0	3	2	1	0	0
			AYUDANTE DE ALBAÑIL	3	0	3	2	1	0	0
			BACHEADOR	14	0	14	8	6	0	0
			JEFE DE MANTENIMIENTO	0	1	1	1	0	0	0
			JEFE DE CONSTRUCCION	0	1	1	1	0	0	0
			SUPERVISOR DE OBRA	0	1	1	1	0	0	0
				32	7	39	29	10	0	0
				<b>32</b>	<b>7</b>	<b>39</b>	<b>29</b>	<b>10</b>	<b>0</b>	<b>0</b>
<b>09</b>	<b>03</b>	<b>00</b>								
09	03	01	COORDINACION ADMINISTRATIVA							
			COORDINADOR ADMVO.	0	1	1	1	0	0	0
			JEFE DE SEGUIMIENTO	0	1	1	1	0	0	0
				0	2	2	2	0	0	0
				<b>0</b>	<b>2</b>	<b>2</b>	<b>2</b>	<b>0</b>	<b>0</b>	<b>0</b>



11	02	01	DIRECCION DE ASUNTOS JURIDICOS							
			DIRECTOR B	0	1	1	1	0	0	0
			DIRECTOR GENERAL	0	1	1	1	0	0	0
			JEFE DE AREA LABORAL	0	1	1	1	0	0	0
			JEFE DE AREA PENAL,CIVIL Y DER. HUM.	0	1	1	1	0	0	0
			JEFE DE ARMONIZACION LEGISLATIVA	0	1	1	1	0	0	0
			JEFE DE AREA LABORAL (INTERINO)	0	1	1	1	0	0	0
				0	6	6	6	0	0	0
				<b>0</b>	<b>6</b>	<b>6</b>	<b>6</b>	<b>0</b>	<b>0</b>	<b>0</b>
<b>13</b>	<b>01</b>	<b>00</b>								
13	01	01	JUNTA MUNICIPAL DE CERRO DE ORTEGA							
			SECRETARIA(O) "A"	1	0	1	0	0	0	1
			PRESIDENTE JUNTA MPAL.	0	1	1	1	0	0	0
			SECRETARIO JUNTA MPAL.	0	1	1	1	0	0	0
			TESORERO JUNTA MPAL.	0	1	1	1	0	0	0
				1	3	4	3	0	0	1
13	01	02	JUNTA MUNICIPAL DE TECOLAPA							
			PRESIDENTE JUNTA MPAL.	0	1	1	1	0	0	0
			SECRETARIO JUNTA MPAL.	0	1	1	1	0	0	0
			TESORERO JUNTA MPAL.	0	1	1	1	0	0	0
				0	3	3	3	0	0	0
13	01	03	JUNTA MUNICIPAL DE CALERAS							
			PRESIDENTE JUNTA MPAL.	0	1	1	1	0	0	0
			SECRETARIO JUNTA MPAL.	0	1	1	1	0	0	0
			TESORERO JUNTA MPAL.	0	1	1	1	0	0	0
				0	3	3	3	0	0	0
13	01	04	JUNTA MUNICIPAL DE COFRADIA DE MORELOS							
			PRESIDENTE JUNTA MPAL.	0	1	1	1	0	0	0
			SECRETARIO JUNTA MPAL.	0	1	1	1	0	0	0
			TESORERO JUNTA MPAL.	0	1	1	1	0	0	0
				0	3	3	3	0	0	0
13	01	05	JUNTA MUNICIPAL DE CAXITLAN							
			PRESIDENTE JUNTA MPAL.	0	1	1	1	0	0	0
			SECRETARIO JUNTA MPAL.	0	1	1	1	0	0	0
			TESORERO JUNTA MPAL.	0	1	1	1	0	0	0
				0	3	3	3	0	0	0
13	01	06	JUNTA MUNICIPAL DE MADRID							
			PRESIDENTE JUNTA MPAL.	0	1	1	1	0	0	0
			SECRETARIO JUNTA MPAL.	0	1	1	1	0	0	0
			TESORERO JUNTA MPAL.	0	1	1	1	0	0	0
				0	3	3	3	0	0	0
13	01	07	COMISARIAS MUNICIPALES							
			COMISARIO MUNICIPAL	0	11	11	11	0	0	0
				0	11	11	11	0	0	0
				<b>1</b>	<b>29</b>	<b>30</b>	<b>29</b>	<b>0</b>	<b>0</b>	<b>1</b>
<b>14</b>	<b>01</b>	<b>00</b>								
14	01	01	JUBILADOS Y PENSIONADOS							
			SECRETARIA(O) "A"	1	0	1	1	0	0	0
			AGENTE FISCAL	6	0	6	6	0	0	0
			PAGADOR GENERAL	2	0	2	2	0	0	0
			AUX.DE CONTADOR	1	0	1	1	0	0	0
			AUXILIAR ADMINISTRATIVO.	4	0	4	4	0	0	0
			CONTADOR GENERAL	5	0	5	4	1	0	0
			PAGADOR GENERAL	2	0	2	2	0	0	0
			DIBUJANTE	1	0	1	1	0	0	0
			OFICIAL TOPOGRAFO	3	0	3	1	2	0	0
			MECANICO AUTOELECTRICO	1	0	1	1	0	0	0
			MAESTRA DE CANTO Y PIANO	5	0	5	5	0	0	0
			MAESTRO 15 HRS. QUINCENAL	1	0	1	1	0	0	0
			MAESTRO 30 HRS. QUINCENAL	1	0	1	1	0	0	0
			CHOFER	9	0	9	8	1	0	0
			JARDINERO	8	0	8	7	1	0	0
			ALBADIL	3	0	3	3	0	0	0
			BOLETERA	2	0	2	2	0	0	0

BACHEADOR	2	0	2	1	1	0	0
AYUDANTE GENERAL	1	0	1	1	0	0	0
MTTO. EQUIPO DE BOMBEO Y CLORACIO	4	0	4	4	0	0	0
PENSIONADO SEG. PUB. BENEFICIARIO	0	10	10	10	0	0	0
MTTO. EQPO D BOMBEO Y CLORACION JI	3	0	3	3	0	0	0
ALBAÑIL JUBILADO	12	0	12	12	0	0	0
CHOFER JUBILADO	22	0	22	20	2	0	0
CONTADOR GENERAL JUBILADO	12	0	12	12	0	0	0
AGENTE FISCAL JUBILADO	11	0	11	11	0	0	0
OFICIAL TOPOGRAFO JUBILADO	11	0	11	11	0	0	0
PENSIONADO SINDICALIZADO BENEFICI/	11	0	11	10	1	0	0
JARDINERO JUBILADO	3	0	3	3	0	0	0
DIBUJANTE JUBILADO	2	0	2	2	0	0	0
AUX. DE CONTADOR	1	0	1	1	0	0	0
CAJERO GENERAL JUBILADO	1	0	1	1	0	0	0
POLICIA JUBILADO 100%	0	5	5	4	1	0	0
CELADOR JUBILADO	0	3	3	3	0	0	0
POLICIA CUARTO JUBILADO	0	8	8	7	1	0	0
POLICIA TERCERO JUBILADO	0	1	1	1	0	0	0
POLICIA SEGUNDO JUBILADO	0	1	1	1	0	0	0
POLICIA SEGUNDO PENSIONADO 100%	0	2	2	2	0	0	0
POLICIA JUBILADO	0	1	1	1	0	0	0
POLICIA SEGUNDO JUB. 75%	0	1	1	1	0	0	0
POLICIA PENSIONADO 85%	0	1	1	1	0	0	0
CAPTURISTA JUBILADO	1	0	1	1	0	0	0
MECANICO JUBILADO	2	0	2	2	0	0	0
POLICIA TERCERO PENSIONADO 100%	0	1	1	1	0	0	0
BENEFICIARIO DE PENSION DE SEG PUBI	0	3	3	3	0	0	0
BACHEADOR JUBILADO	1	0	1	1	0	0	0
POLICIA PRIMERO JUBILADO 100%	0	1	1	1	0	0	0
OFICIAL JUBILADO	0	1	1	1	0	0	0
BENEFICIARIO PENSION POLICIA JUB.	0	1	1	1	0	0	0
POLICIA JUBILADO (1)	0	2	2	2	0	0	0
POLICIA TERCERO JUBILADO (A)	0	3	3	3	0	0	0
POLICIA SEGUNDO JUBILADO (A)	0	3	3	3	0	0	0
OFICIAL TOPOGRAFO PENS.80% BENEFICI	1	0	1	1	0	0	0
POLICIA (A) JUBILADO	0	1	1	1	0	0	0
POLICIA RECAUDADOR JUBILADO	0	1	1	1	0	0	0
POLICIA TERCERO JUBILADO (85%)	0	1	1	1	0	0	0
POLICIA (A) JUBILADO	0	2	2	2	0	0	0
POLICIA JUBILADO (A1)	0	1	1	1	0	0	0
POLICIA SEGUNDO JUBILADO (90%)	0	2	2	2	0	0	0
SUBOFICIAL JUBILADO (45%)	0	1	1	1	0	0	0
POLICIA JUBILADO 50%-A	0	1	1	1	0	0	0
POLICIA JUBILADO100%-A	0	2	2	2	0	0	0
POLICIA PRIMERO JUBILADO 65% -A	0	1	1	1	0	0	0
POLICIA JUBILADO 70%	0	1	1	1	0	0	0
POLICIA TERCERO JUBILADO 45%	0	1	1	1	0	0	0
POLICIA SEGUNDO JUBILADO (52.5%)	0	1	1	1	0	0	0
POLICIA TERCERO JUBILADO (65%)	0	1	1	1	0	0	0
POLICIA JUBILADO (75%)	0	1	1	1	0	0	0
PENSIONADO 100% SEG PUB BENEFICIA	0	1	1	1	0	0	0
MAESTRO 30 HRS QUINCENAL JUBILADO	3	0	3	3	0	0	0
BIBLIOTECARIO JUBILADO	3	0	3	3	0	0	0
ALBAÑIL JUBILADO 55%	1	0	1	1	0	0	0
TRABAJADOR SOCIAL JUBILADO	1	0	1	1	0	0	0
ALBAÑIL JUBILADO 95%	1	0	1	1	0	0	0
PENSION ALIMENTICIA	0	33	33	33	0	0	0
PENSION ALIMENTICIA	0	8	8	8	0	0	0
BENEFICIARIA POR PENSION DE VIUDEZ	0	1	1	0	1	0	0
PENSION ALIMENTICIA SEG.PUB.	0	29	29	29	0	0	0
	165	138	303	291	12	0	0
	165	138	303	291	12	0	0
	588	739	1327	1128	196	0	3